YERLİ VE MİLLİ
SAVUNMA SANAYİİNİN
YÜKSELEN GÜCÜ

2016
FAALİYET
RAPORU

KATMERCİLER

İsmail **KATMERCİ**
Yönetim Kurulu Başkanı

Ürün portföyüne sürekli yeni bir ürün koyarak ilerleyen Katmerciler, bugün 30 farklı ürünü müşterilerine sunabiliyor. Bu kadar ürünü aynı çatı altında üreten bir firma, ne Türkiye'de, ne Avrupa'da ne de dünyanın başka bir yerinde var. Bundan böyle, aynı başarıyı savunma sanayiine de taşıyarak, her iki sektörde de sürdürülebilir güçlü büyümeyi sürdüreceğiz.

Savunma sanayiinin yerlileşmesine katkı
Katmerciler'in milli bir sorumluluğudur

Yıllar önce, Katmerciler Profil'in temellerini attığımızda, araç üstü ekipman sektöründe lider firma olma hedefini koymuştuk. İstanbul Teknik Üniversitesi'nden bir elektrik yüksek mühendisi olarak mezun olmamdan önce, daha üniversitede, hep kendi işimi kurmayı hayal etmiştim. Bu hayalimi gerçekleştirmek için işe, babamdan miras kalan sac ticaretinden başladım, o işten kazandıklarımla Katmerciler Profil A.Ş.'yi, 1982 yılında kurdum. Firma kurulduğunda, henüz böyle bir sektörden söz etmek bile pek mümkün değildi. Bu sektörün adını koyan firmadır Katmerciler, 'araç üstü ekipman' terimini Türk iş dünyasına kazandıran bir firma...

30 EKİPMAN SEGMENTİNDE BİNLERCE ARAÇ ÜRETTİK

Damperle başlayan üretimimiz, sırasıyla çöp arabası, tanker gibi görece imalatı basit ekipmanlarla devam etti. Sürekli ürün portföyünü genişletme ve geliştirme perspektifiyle yolumuza devam ettik. Şu anda, her türlü gereksinime kısa sürede cevap verebilen, araç üstü ekipman sektörünün en geniş ürün gamına sahip, yenilikçi, rekabet gücü yüksek, ihracatta lider bir firma konumundayız.
Ürün portföyüne sürekli yeni bir ürün koyarak ilerleyen Katmerciler, bugün 30 farklı ürünü müşterilerine sunabiliyor. Bu kadar ürünü aynı çatı altında üreten bir firma, ne Türkiye'de, ne Avrupa'da ne de dünyanın başka bir yerinde var. Birçok ürünü aynı anda yapabiliyor olmamız, bazı ürünlerin gereğini layıkıyla yerine getiremediğimiz anlamına asla gelmiyor. Her üründe küresel standartları yakalamakla kalmıyor, o standardın da üzerine çıkmayı amaçlıyoruz.
Biz 31 yıllık bir firmayız. Sürekli ihalelere girdik ve bilindiği gibi, ihalelerde yanlış yapma lüksünüz yok. Verilen teknik şartnameyi, A'dan Z'ye karşılamanız gerekiyor. Bugüne kadar, bu araçların her birinden binlerce ürettik. Bu 30 ekipman segmentinde, yıllık ortalama bin 200-bin 300 adet üretim gerçekleştiriyoruz.
1993 yılında, Atatürk Organize Sanayi Bölgesi'nde, 17,000 metrekarelik bir yer satın almıştık. 2010 yılında bu alanın yan tarafında bulunan 15,000 metrekarelik alanı da satın aldık. İzmir'de, 22,000 metrekaresi kapalı, 32,000 metrekarede faaliyet gösteren bir firmaydık. Artık, bu tesislerimiz hızla büyümemiz ve yeni bir sektöre, savunma sanayiine giriş yapmamızla birlikte, bize dar geliyordu.

"30 ekipman segmentinde, yıllık ortalama bin 200 - bin 300 adet üretim"

Katmerciler olarak zorlu küresel ekonomik koşullarda bile büyük yatırımlara girişiyor olmamız, köklü ve sürdürülebilir bir firma olduğumuzun bir kanıtı... 2016 yılında toplam yatırım harcamalarımızın tutarı 16 milyon 282 bin 393 TL'ye ulaştı. Bu yatırımlarımız, kısa vadede, özellikle savuma sanayiinde önemli bir atılım olarak firmamıza dönecek.

ANKARA'DAKİ TESİSLERİMİZLE ATILIMA HAZIRLANIYORUZ

Son yıllarda büyük bir atılım gerçekleştirdiğimiz savunma sanayiinde büyümek için yeni bir tesis yatırımına giriştik. Başkent OSB yatırımı, toplam 27,000 metrekarelik bir alana sahip bulunuyor. İlk etapta 5,400 metrekaresi tamamlandı. Bu tesisimizde, önümüzdeki aylarda üretime başlamayı öngörüyoruz. İkinci ve üçüncü etapta, 21,600 metrekarelik arazi üzerine iki yeni fabrika daha inşa edilecek. Böylece Ankara'daki tesislerin toplam alanı 27,000 metrekareye ulaşacak. Yatırımın toplam tutarı ise yaklaşık 20 milyon lira olacak.

> **2016 yılında yatırım harcamalarımız 16 milyon 282 bin 393 TL**

EKONOMİK DURGUNLUKTA BİLE YATIRIMLARIMIZI SÜRDÜRÜYORUZ

Katmerciler olarak zorlu küresel ekonomik koşullarda bile büyük yatırımlara girişiyor olmamız, köklü ve sürdürülebilir bir firma olduğumuzun bir kanıtı... 2016 yılında toplam yatırım harcamalarımızın tutarı 16 milyon 282 bin 393 TL'ye ulaştı. Bu yatırımlarımız, kısa vadede, özellikle savuma sanayiinde önemli bir atılım olarak firmamıza dönecek.
31 yıllık tarihimizde, sürekli kazandığımızı yatırımlara harcayarak bu noktaya geldik. Araç üstü ekipmanda, 30 farklı ekipman ve binin üzerinde tasarım portföyüne sahip, sektörün en büyük firmasıyız. Yine bu sektörde, halka açılan ilk ve tek firma unvanına sahibiz. İhracatta sektörün lideriyiz. Üç kıtada 50'yi aşkın ülkeye ihracat yapıyoruz. Cromuzun ortalama yüzde 65'i ihracattan geliyor. Büyüme stratejisi olarak ihracatla büyüyen, gelecekte de ihracat odaklı büyümek isteyen bir firmayız. Yani, bizim vizyonumuzda tüm dünya var.

> **Üç kıtada 50'yi aşkın ülkeye ihracat**

SAVUNMADA YERLİLEŞME BİZİM İÇİN MİLLİ BİR GÖREV

TOMA üretimiyle adını attığımız savunma sanayiinde ise öncü firma olmayı bir hedef olarak benimsedik. Kısa bir süreç içerisinde, zırhlı personel taşıyıcılardan koruma kalkanına, pek çok savunma aracı geliştirerek, sektöre hızlı bir giriş yaptık. Bu ürünlerimizin üstün özellikleriyle, savunma sanayiinde öncü aktör olma hedefimizdeki iddiamızı da ortaya koyduk. Bizim için savunma sanayiine giriş yapmak, salt katma değeri yüksek bir iş kolunda faaliyet göstermek anlamına gelmiyor, bu girişimimizi milli bir görev ve sorumluluk olarak görüyoruz.

AR-GE MERKEZİMİZ SEKTÖRÜN HİZMETİNDE

Türkiye, bulunduğu konum ve tarihsel koşullar sebebiyle, savunma sanayiini çok kısa sürede yeniden yapılandırmak zorunda. Son yıllardaki yerlileştirme seferberliğiyle yüzde 80 olan dışa bağımlılık oranı yüzde 40'lara kadar geriledi. Ama bu yeterli değil... Bu sektörde faaliyet gösteren yerli firma sayısının artması, bu firmalar arasında gerek Ar-Ge gerek yüksek teknoloji kullanımı konusunda işbirliği yapılması bir zorunluluk. Bunu devletin ilgili kurumlarının yönlendirici şemsiyesi altında hayata geçirmek, tüm sektör için milli bir sorumluluk olmalı... Katmerciler olarak, kurduğumuz Ar-Ge Merkezimiz'i tüm savunma sanayiinin hizmetine sunacağız. Aynı şekilde savunma araçlarının testlerini de bu tesislerde yapacağız. Bu sinerjinin, yerli ve milli savunma sanayiinin yerlileşmesi ve küresel bir güç haline gelmesinde önemli bir etmen olacağını düşünüyoruz.

Mehmet **KATMERCİ**
Yönetim Kurulu Başkan Vekili
Genel Müdür

Faaliyet gösterdiğimiz ve büyük bir birikime sahip olduğumuz araç üstü ekipman sektörüyle, hızlı bir giriş yaptığımız savunma sanayii arasındaki sinerjiyle, gelecek yıllarda daha yüksek bir büyümeyi sürdürülebilir kılacağımıza inanıyoruz. Bu çerçevede, firma içinde gerekli yeniden yapılanmayı tamamlayarak, yeni hedeflerimize odaklanacağız.

Savunma sanayiimiz
Katmerciler ile daha da güçlenecek

Türkiye araç üstü ekipman sektöründe faaliyet göstermek üzere 1985 yılında kurulan Katmerciler, sektörünün lideri ve en büyük ihracatçısı konumunda. Son dönemlerde yaptığımız yoğun ve etkin çalışmalar ve yatırımlarla, Türk savunma ve güvenlik sektöründe yerimizi alıyoruz. Bundan sonraki hedefimiz, araç üste ekipman sektöründe liderliğimizi korurken, savunma sanayiinde de öncü ve yenilikçi bir firma olarak konumlanmak. Faaliyet göterdiğimiz ve büyük bir birikime sahip olduğumuz araç üstü ekipman sektörüyle, hızlı bir giriş yaptığımız savunma sanayii arasındaki sinerjiyle, gelecek yıllarda daha yüksek bir büyümeyi sürdürülebilir kılacağımıza inanıyoruz. Bu çerçevede, firma içinde gerekli yeniden yapılanmayı tamamlayarak, yeni hedeflerimize odaklanacağız.

ARAÇ ÜSTÜ EKİPMAN SEKTÖRÜNDE HER ALANDA LİDERLİĞİMİZ SÜRECEK

Uzun yıllara dayanan tecrübemiz, konularında uzman insan kaynağımızla ilklere imza atmayı başarmış, yenilikçi ve öncü bir firmayız. 50'yi aşkın ülkeye ihracatımızla, Ortadoğu, Afrika, Balkanlar ve Kafkaslar'ı içine alan geniş coğrafyada bölgesel bir marka haline geldik. Küresel ölçekte her geçen gün ihracat yaptığımız ülke sayısı artıyor, marka bilinirliğimiz daha da yaygınlaşıyor. Bölgesel bir markadan küresel bir marka olmaya doğru emin adımlarla ilerliyoruz. Şimdi, hem ulusal ölçekte hem de bölgesel ölçekte, aynı başarıyı savunma sanayiinde de gerçekleştirmeyi planlıyoruz.
İzmir Çiğli Atatürk Organize Sanayi Bölgesi'nde, kendimize ait 31,500 metrekarelik modern tesislerimizde üretim yapıyoruz. Her marka ve model araç üzerine, talep edilen her türlü üstyapıyı kolaylıkla uyarlama yetenek ve kapasitesine sahibiz.

Katmerciler, Türkiye'nin en büyük şirketlerinin yer aldığı **İSO500**, en büyük ihracatçılarının yer aldığı **TİM1000** ve Ege'nin en büyük firmalarının yer aldığı **EBSO100** firmaları arasında. Halka açık bir firma olarak Kasım 2010 tarihinden bu yana Borsa İstanbul'da işlem görüyoruz. Yeni atılımlarımızla, bu sıralamalarda çok daha üst sıralara çıkacağız.

Başkent OSB yatırımı toplam 27,000 metrekarelik bir alana sahip. İlk etapta 5,400 metrekaresi tamamlandı. İkinci ve üçüncü etapta, 21,600 metrekarelik arazi üzerine iki yeni fabrika daha inşa edilecek. Böylece Ankara'daki tesislerin toplam alanı 27,000 metrekareye ulaşacak. Yatırımın toplam tutarı ise yaklaşık 20 milyon lira olacak. Ankara'daki tesislerimiz, savunma sanayiine yönelik üretim ve Ar-Ge Merkezi olarak faaliyet gösterecek.

SAVUNMA SANAYİİNİN ÖNCÜ GÜCÜ OLACAĞIZ

Araç üstü ekipmanın yanı sıra firmamız için belirlediğimiz yeni kulvar ise savunma ve güvenlik sektörü... Güçlü ülke savunmasının güçlü milli savunma sanayiinden geçtiği inancıyla bu alana da odaklanmaya, 30 yılı aşan ulusal ve uluslararası tecrübemizi ülkemiz savunmasının hizmetine sunmaya karar verdik. Bu amaçla büyük bir yatırım seferberliğine giriştik. 2016 yılında yatırım harcamalarına 21 milyon TL'nin üzerinde bir meblağ ayırdık. Bu yatırımların kısa vadede, firmanın üretim ve satış hacmine büyük bir geri dönüşü olacağı görüşündeyiz. Başkent OSB yatırımı toplam 27,000 metrekarelik bir alana sahip. İlk etapta 5,400 metrekaresi tamamlandı. Bu tesisimizde önümüzdeki aylarda üretime başlamayı öngörüyoruz. İkinci ve üçüncü etapta, 21,600 metrekarelik arazi üzerine iki yeni fabrika daha inşa edilecek. Böylece Ankara'daki tesislerin toplam alanı 27,000 metrekareye ulaşacak. Yatırımın toplam tutarı ise yaklaşık 20 milyon lira olacak. Ankara'daki tesislerimiz, savunma sanayiine yönelik üretim ve Ar-Ge Merkezi olarak faaliyet gösterecek.

> Ankara'daki tesislerin toplam alanı **27,000 metrekareye** ulaşacak. Yatırımın toplam tutarı ise yaklaşık **20 milyon lira olacak**

AR-GE'DEKİ YETENEĞİMİZİ TÜM SEKTÖRE AÇACAĞIZ

2010 yılından bu yana üretimini ve aynı zamanda ihracatını yaptığımız TOMA'ların ardından, TSK ve Emniyet kuvvetlerimizin önemli ihtiyaçlarından olan, tamamen kendimizin tasarlayıp geliştirdiği zırhlı personel taşıyıcı araçlarla savunma sektörüne güçlü bir giriş yapmaya, sektörümüzün yeni ve dinamik gücü olmaya hazırlanıyoruz. Bu sektöre yönelik ürün portföyümüz içerisinde ayrıca, zırhlı ADR akaryakıt tankeri, koruma kalkanı, zırhlı damper, uzaktan kumandalı zırhlı paletli ekskavatör, zırhlı low bed treyler, zırhlı su tankeri, zırhlı kamcı yükleyici iş makineri de bulunuyor.

STRATEJİK ÜRÜNLERE DE YOĞUNLAŞACAĞIZ

Savunma araçlarının üretiminin yanı sıra, bu sektörde büyük önem taşıyan stratejik ürünlerin geliştirilmesine ve üretimine de yoğunlaşıyoruz. Kompozit seramik zırh bunlardan en önemlisi... Bu ürünle, zırhları hafifletip, daha güçlü kılarken, savunma araçlarının ağırlığını azaltarak manevra kabiliyetini geliştirme olanağına kavuşacağız. Bu sayede, çatışma alanlarında can kaybını asgariye indirebileceğiz. Yine zırhlı cam üretiminde yeni çalışmalar yapıyoruz, bu da en az kompozit seramik zırh kadar stratejik bir ürün... Tıpkı TOMA'larda yazılımları yerlileştirdiğimiz gibi, bu tip ürünlerde dışa bağımlılığı azaltmayı ve savunma sanayiinde yerlileşme oranını artırmayı sağlamak için, bu deneyimlerimizi ilgili kamu kuruluşlarının yanı sıra sektördeki özel firmalarla da paylaşmaya hazırız. Katmerciler Türk savunma sanayiiyle, savunma sanayiimiz Katmercilerle daha da güçlenecek.

Finansal enstrümanları efektif biçimde kullanmamız sayesinde, sürdürülebilir büyümeyi garanti altına alıyor, tıpkı 2016 yılında olduğu gibi, küresel ekonominin durgunluk içinde olduğu bir dönemde, riskli iç piyasa koşullarına rağmen, ciddi yatırımlara girişebiliyoruz. Böylesi dönemler yatırım yaparak rekabet avantajı sağlamak için büyük fırsatlar sunuyor ve biz de bu fırsatı en iyi şekilde değerlendirmeyi amaçlıyoruz. Doğru işler yaptığımızı, uluslararası derecelendirme kuruluşları da teyit ediyor.

Finans yönetiminde de **yenilikçi ve öncü yaklaşımlar**

Türkiye'de faaliyet gösteren firmaların önemli bir bölümü aile şirketi... Gelişmiş ekonomileri bugüne getiren dev firmalara baktığınızda, bunların da kökeninin aile şirketleri olduğunu görüyorsunuz. Bu tür firmaların, Türkiye'deki en önemli sorunlarından biri de ikinci ve üçüncü kuşağın, çok az olması. Aile şirketlerinin daha planlı bir şekilde büyümesi, o ülkenin kalkınmasında önemli bir yere sahip. Biz Katmerciler'i sadece bir aile şirketi gibi değil, bu ülkenin bir değeri olarak görüyoruz. Ve bu alanda da bir model oluşturmayı, hedef olarak belirlemiş bulunuyoruz. Türk firmalarına bir rol model oluşturmak amacımız. Zira Katmerciler'in ve benzeri her firmanın, her başarısı ülkemiz için bir kazançtır.

HALKA ARZDAKİ YENİLİKÇİ TAVRIMIZI FİNANSAL YÖNETİMDE DE SÜRDÜYORUZ

Bu doğrultuda, 2010 yılında, daha farklı işler yapmak, en önemlisi firmamızı geleceğe taşımada bir kaldıraç sağlamak ve kurumsallaşmayı hızlandırmak adına, 2010 Kasım ayında halka açıldık. Halka açılan firmalar arasında, 'bonus teşvik' sistemlerini uygulayan ilk biz olduk. Hisselerimiz, üç ayda çıktığı fiyatın altına inerse başlangıç fiyatından geri alma taahhüdü verdik. Hisselerini üç ay tutanlara da ellerindekinin yüzde 5'i kadar ek hisseyi, bedelsiz olarak sunduk. Henüz Borsa İstanbul'un BİST-100 firmalarından ölçek olarak küçüğüz; ama ortaya koyduğumuz vizyon ve yenilikçi yaklaşımlarla, menkul kıymetler piyasalarına da bir katkı yapmış olmaktan dolayı kıvanç duyuyoruz. Biz bunları yaptıktan sonra, hisseleri halka arz edilen firmaların çoğunda, yine bu teşvik sistemleri uygulandı. Katmerciler, halka arzları kuvvetlendirmede yenilikçi ve öncü bir rol oynadı.

KURUMSALLAŞMA BİTMEYEN BİR SÜREÇ

Halka açılmak, kurumsallaşmak açısından önemli bir adım, ancak bu kurumsallaşmanın tamamlandığı anlamına gelmez. Halka açılma sürecini bir katalizör olarak kullandık. Bize göre kurumsallaşma süreci devam ediyor. "Biz artık kurumsallaştık!" dediğiniz anda, sektör körlüğü başlar ve biz asla bu hataya düşmek istemiyoruz.

> Sürekli **kendini yenileyen, kurumsallaşmayı tetikleyen,** devam ettiren bir firma olmak temel ilkelerimizden biri...

Türkiye'de kendi sektörümüzde halka açık ilk ve tek firmayız. Dünyada da bu sektörde halka açık birkaç firmadan birisiyiz. Bu firmalardan biri Avusturya'da, Rosenbauer firması ve sadece itfaiye ekipmanı üretiyor. Bir diğeri de ABD'de faaliyet gösteren Oshkosh; hem savunma sanayiinde hem de araç üstü ekipman sektöründe üretim yapıyor. Biz iki kulvarlı büyüme sürecinde, Oshkosh'un modelini emsal alıyoruz. Oshkosh, bizim gibi sivil araçlarla başlamış ve hâlâ da üretmeye devam ediyor. Araç üstü ekipmanda başarıyı yakaladıktan sonra da, yanma savunma sanayii ürünlerini koymuş. Şu anda, Amerikan Silahlı Kuvvetleri'nin en büyük tedarikçilerinden biri. Yıllık 7 milyar dolara yakın cirosu bulunuyor. Bunun yüzde 35'i savunma sanayii ürünlerinden yüzde 65'i ise sivil araç üstü ekipmanlardan geliyor.

Borsaya açılarak, UFRS gibi dünya ölçeğinde geçerli yönetim ve maliyet standartlarına sahip olduk ve şu anda, dünyanın herhangi bir ülkesindeki bir firmayla ortak bir girişim yapmaya hazırız. Yine yatırımlarımızı finanse ederken, farklı finansal boçlanma enstrümanlarını en efektif biçimde kullanabilecek bir yeteneğe sahibiz. Tahvil-bono ihracımızdaki başarılı performansımız bunun en iyi örneklerinden...

FİNANSAL ENSTRÜMANLARI EFEKTİF KULLANIYORUZ

Finansal olarak baktığımızda, borsaya açılarak, UFRS gibi dünya ölçeğinde geçerli finansal raporlama standartlarına sahip olduk ve şu anda, dünyanın herhangi bir ülkesindeki bir firmayla ortak bir girişim yapmaya hazırız. Finansal enstrümanlara da erişmemiz daha hızlandı ve kolaylaştı. Halka açıldıktan sonra, tahvil-bono ihraç ettik. İlk başta 20 milyon liralık bir bono ihracatı gerçekleştirdik. Onun ödemesini kendi özkaynaklarımızla yapıp bir yıl sonra kapattık. Daha sonra, hedef büyüttük; 36 milyon liralık bir bono daha ihraç ettik ve başarıyla tamamladık. İki ay sonra, 12 milyon liralık bir bono ihracatı daha gerçekleştirdik. Şu anda sürdürdüğümüz, 48 milyon liralık bono borçlanması var. Tüm bunlar, hem borsaya açık olmamızın, hem kendimizi kanıtlamış olmamızın hem de ortaya koymuş olduğumuz finansal performansın bir getirisi...

Bir firmanın sürdürülebilirliği, finansal borçlanma yöntemlerini efektif kullanabilmesine bağlıdır. Bankalardan kredi alabilirsiniz, bono ihracı, sukuk (ticari bir varlığın menkul kıymetleştirilerek sertifikalar aracılığıyla satımı) yapabilirsiniz. Yeter ki bu finansal borçlanma yöntemlerinin gereklerini hakkıyla yerine getirebilin. Hepsini bir arada ele almalısınız ki, sistemi tamamen kullanın. Böylece en uygun finansal borçlanma enstrümanıyla en ucuz kaynağa erişebilin.

> Dünyanın herhangi bir ülkesindeki bir firmayla **ortak bir girişim** yapmaya hazırız

İKİ KULVARDA SAĞLIKLI BÜYÜME

Bu pozitif değerlendirme Katmerciler'in sağlıklı ve istikrarlı bir firma olarak, sürdürülebilir ve karlı büyüme stratejisinin meyvelerini her alanda toplamaya devam ettiğinin bir göstergesi... Araç üstü ekipman sektöründeki uzun yıllara dayanan tecrübelerimizle, Türk savunma sanayiinin yeni ve dinamik gücü olma yolunda önemli adımlar atıp, iki alanda da sağlıklı büyüme trendini devam ettireceğiz.

NOTLARIMIZ YÜKSELİYOR

Bu çok değişkenli finansal enstrümanları efektif biçimde kullanmamız sayesinde, sürdürülebilir büyümeyi garanti altına alıyor, tıpkı 2016 yılında olduğu gibi, küresel ekonominin durgunluk içinde olduğu bir dönemde, riskli iç piyasa koşullarına rağmen, ciddi yatırımlara girişebiliyoruz. Finansal projeksiyonunuzu akılcı ve planlı yaptığınızda, böylesi dönemler yatırım yaparak rekabet avantajı sağlamak için büyük fırsatlar sunuyor ve biz de bu fırsatı en iyi şekilde değerlendirmeyi amaçlıyoruz. Doğru işler yaptığımızı, uluslararası derecelendirme kuruluşları da teyit ediyor. Sadece bir örnek vereyim... JCR Eurasia Rating, Katmerciler'in konsolide yapısını ve mevcut tahvil ihraçlarının nakit akımlarını periyodik gözden geçirme sürecinde, Katmerciler'i, yüksek derecede yatırım yapılabilir kategoride değerlendirdi. Uzun vadeli ulusal notumuzu ve görünümümüzü 'BBB+ (Trk) / Stabil' seviyesinden 'A- (Trk) / Stabil' seviyesine yükseltti. Firmamızın, uzun vadeli uluslararası yabancı ve yerli para not ve görünümü ise 'BBB- / Stabil' olarak teyit edildi.

ZORLU BİR SINAVDAN TOPARLANMAYA DOĞRU

Türkiye ekonomisi, 2016 yılında çok zorlu bir sınav verdi. Darbe girişimi yaşamış bir ülkede, yılın yüzde 2.9 gibi bir büyümeyle kapatılması bile başlı başına bir başarı sayılabilir. 2017, bir yıl öncesine göre, yüzde 3.5 ila yüzde 4.7 arasında bir büyüme yakalayabilir. Yapısal sorunlar ve küresel risklerin yansımaları bu 1 puanlık aralığın hangi yöne evrileceğinin belirleyecisi olacak.

2016 yılı, tüm dünya için olduğu gibi Türkiye için de zorlu bir yıl oldu. Pek çok açıdan, salt ekonomiden kaynaklı yapısal sorunlarla değil, çok ciddi siyasal sorunlarla uğraşmak zorunda kalınan 2016, tüm bu badirelere rağmen, beklentilerin üzerinde bir ekonomik performansla sonuçlandı.

Kasım seçimleri sonrası ekonomik reformlara odaklanarak geçirilmesi beklenen yıl, önce bir hükümet değişikliği, ardından bir darbe girişimi ve sonrasında gündeme gelen anayasa değişikliğiyle, siyasi gelişmelerin gündemde ön planda kaldığı bir sürece dönüştü. Bunun yanında terör olaylarının devam etmesi, Suriye'de sınır ötesinde başlatılan operasyonlar, küresel siyasi krizler, ABD ve AB ile yaşanan gerilimler, bölgede sürekli değişen siyasi dengeler ve bunların içerideki yansımaları da güvenlik sorununu gündemin ilk sırasına yer aldı.

İhracatın büyümeye katkısındaki ciddi düşüş, 2016'nın en temel sorunlarından biriydi. Bunun temelinde, Avrupa'da ekonomik durgunluğun bir türlü sona ermemesi ve Ortadoğu'da güvenlik sorunları yatıyordu. Turizm gelirlerindeki yüzde 30'un üzerindeki düşüş de büyümenin düşük kalmasına neden oldu. Ve pek çok sektörü de olumsuz yönde etkiledi.

OLUMSUZ KOŞULLARA RAĞMEN BÜYÜME

2016 yılı ilk yarısında büyüme rakamı %4.5

2016 yılı büyüme rakamı %2.9

2016 yılı 3. çeyreğinde ekonomi %1.8 küçüldü.

2016 yılı ilk 3 çeyrekte büyüme rakamı %2.2

Yıla nispeten iyi başlayan ekonomi ilk yarıda yüzde 4.5 büyümenin ardından üçüncü çeyrekte yüzde 1.8 oranında küçüldü. İlk üç çeyrekte büyüme yüzde 2.2 olarak gerçekleşti, son çeyrekteki görece toparlanmayla 2016 yılı büyüme rakamı yüzde 2.9 olarak gerçekleşti.

İç talep ağırlıklı büyümenin 2016'da da devam ettiğini gördük, ancak kamu harcamalarının büyümeye katkısının giderek arttığı dikkat çekti. Devletin tüketim harcamaları geçen yıllara göre 2016'da biraz daha öne çıktı. İhracatın büyümeye katkısındaki ciddi düşüş, 2016'nın en temel sorunlarından biriydi. Bunun temelinde, Avrupa'da ekonomik durgunluğun bir türlü sona ermemesi ve Ortadoğu'da güvenlik sorunları yatıyordu. Ancak, 2016 yılının ikinci ve üçüncü çeyreklerinde ihracatta önemli ölçüde düşüş oldu.Bunun nedeni önemli bir hizmet ihracat kalemi olan turizmde yaşanan sorunlardı. Turizmde yaşanan sıkıntı, pek çok sektöre de olumsuz yansıdı. Mal ihracatı da 2016 yılında 2015 yılına göre dolar bazında % 50 azaldı.

KURLARDA YUKARI DOĞRU DALGALI SEYİR

Ekonomik büyüme yavaşlarken, küresel ekonomide yaşanan gelişmeler, Fed'in 2017 yılında faiz artırımlarını hızlandıracağı beklentisiyle, sermayenin gelişmekte olan piyasalardan çıkışını hızlandırdı. Bu gelişmeler sebebiyle, TL üzerinde baskılar arttı. TL yılın başından itibaren, gelişmekte olan ülke para birimleri arasında en fazla değer kaybedenler arasında yer aldı. TL'nin değer kaybında yurtdışı etkenler belirleyici oldu, ancak diğer ülkelerde daha kısıtlı hareketler olması Türkiye'nin ekonomik nedenler ve siyasi belirsizliklerin etkisiyle negatif fiyatlandığını gösteriyor. TL'nin bu şekilde ayrışmasının ekonomik nedenlerinin başında, diğer ülkelere kıyasla daha kırılgan olarak tanımlanması geliyor. Özel sektörün 2009 krizi sonrası giderek daha fazla dış finansmana dayalı hale gelmiş olmasının ve cari açığın burada önemli bir rolü var.

2017'de, 2016'da olduğu gibi Türkiye ekonomisinde büyümenin iç talep kaynaklı olması bekleniyor. Net dış talebin büyümeye katkısı olmayacak gibi... Net dış talep üzerindeki temel belirleyiciler euro/dolar paritesi, AB ekonomisindeki büyüme, petrol ve diğer hammadde fiyatlarında artış ve başta Ortadoğu olmak üzere bölgesel jeopolitik riskler olacak.

DÖVİZ BAZLI BORÇLANMA RİSKLİ

Şirketlerin döviz cinsinden borçluluklarındaki artış ciddi bir sorun olarak karşımızda duruyor. Reel sektörün döviz açık pozisyonu 200 milyar doların üzerine çıktı. Türkiye'nin dış borcu GSYİH'nin yüzde 50'sine yaklaştı. Bu oran diğer gelişmekte olan ülkelere kıyasla, oldukça yüksek olsa da, Türkiye kamu borcunun düşüklüğü açısından avantajını koruyor.

Özel sektörün borcunu döndürebilmesi için önemli ölçüde yabancı sermayeye ihtiyacı olduğu görülüyor. Sanayi üretimi ise geçen yılın son çeyreğinde güçlü bir seyir izledi. Özellikle otomotiv üretimindeki artışlar sayesinde, endeks Ekim ayında yakaladığı seviyeyi Kasım'da da korudu. Böylece bir önceki çeyreğe kıyasla mevsim etkisinden arındırılmış olarak üretim yüzde 4 oranında arttı. Alt kalemlerin hepsinde çeyreklik bazda güçlü artışlar görüldü. Hem sanayi üretiminde hem de konut ve otomotive olan talebin artışına dayanarak son çeyrekte pozitif bir büyüme yakaladı. Ancak TL'deki değer kaybının girdi ve finansman maliyetlerinde yarattığı artış özellikle ilk çeyrekten itibaren ekonomiyi olumsuz yönde etkiledi.

Tüketici güven endeksindeki zayıflık tüketim rakamlarına yansıdığı ölçüde büyümede ciddi bir canlanma olmayacak. Tüketici kredilerinde görülen artışın kalıcı olup olmayacağını görmek için ise biraz daha beklemek gerekecek.

TURİZMİN KRİZİ CİDDİ BİR SORUN

Rusya ile geçtiğimiz yılın sonunda yaşanan gerginlikle başlayan, ancak terör saldırılarının hem yurtiçinde hem de Avrupa'da giderek artmasıyla, Avrupa'dan gelen ziyaretçileri de olumsuz etkileyen gelişmeler, turizm sektörüne ciddi bir darbe vurdu. Türkiye'yi ziyaret eden yabancıların sayısı yüzde 30'un üzerinde düşüş kaydetti. Turistlerin ortalama harcama miktarı da kişi başı 1,000 dolardan 700 dolar civarına gerilledi. Turizm sektörü gelirlerinde 10 milyar doların üzerinde bir kayıp söz konusu oldu. Turizm sektöründeki gerileme, gıda, perakende, eğlence sektörlerinde de olumsuz yansımalara neden oldu.

İÇ TALEP EKSENLİ BÜYÜME

2016'nın son çeyreğinde işsizlikteki yükseliş eğilimi biraz azaldı. Bu da yine son çeyrekte yaşanan toparlanmayla bağlantılı... Ancak ciddi bir canlanmadan bahsetmek de mümkün değil.

2017'de, 2016'da olduğu gibi Türkiye ekonomisinde büyümenin iç talep kaynaklı olması bekleniyor. Net dış talebin büyümeye katkısı olmayacak gibi... Net dış talep üzerindeki temel belirleyiciler euro/dolar paritesi, AB ekonomisindeki büyüme, petrol ve diğer hammadde fiyatlarında artış ve başta Ortadoğu olmak üzere bölgesel jeopolitik riskler olacak. Kurdaki artış bir ileri bir geri, dalgalı seyir izlese de, yıl sonu itibarıyla euro/TL ve dolar/TL karşısında değer kazanacak. Bu eğilim de enflasyonu artırırken, alım gücünü sınırlayacak. Bu nedenle özel tüketimdeki artışın sınırlı olacağı öngörülebilir.

Yatırımların siyasi durum çerçevesinde konumlanacağı beklenmeli, ancak küresel ekonomik iklim ana belirleyici olmaya devam edecek. Kamu harcamalarının Orta Vadeli Program'a uygun biçimde sürdürülmesi açısından herhangi bir engel bulunmuyor. Bu durumda büyümeye buradan gelecek katkı 2016 yılına kıyasla daha sınırlı olacaktır.

YAPISAL REFORMLAR VE FED FAİZ ORANI

AB ekonomisinde uygulanmakta olan miktarsal genişlemenin etkisinin olumlu seyretmeye devam etmesi, Brexit'in gerek Britanya gerekse AB ekonomilerine en az zarar verecek şekilde müzakere edilmesi ve jeopolitik risklerin bertaraf edilmesi net dış talebin büyümeye katkısını artırabilir.

Ekonomide yapısal reformlara hız verilmesi, özellikle işgücü üzerindeki yükleri azaltıcı adımlar atılması, eğitim reformu, vergi reformu ve yatırım ortamını iyileştirici düzenlemelere hız verilmesi, ekonomik büyümeyi olumlu etkilemesinin yanı sıra potansiyel büyümeyi de uzun vadede yukarı çekecektir. Aynı şekilde, özellikle Suriye sorunu kaynaklı jeopolitik risklerin daha da derinleşmesi, Fed'in beklenenden hızlı faiz artırımına gitmesi, çeşitli nedenlerle AB iç talebinin beklenenin altında artması, net dış talebini büyümeye katkısını yaklaşık 1 puan kadar azaltabilir. Daha önce uluslararası kuruluşların yüzde 3 olarak belirlediği 2017 Türkiye büyüme öngörüsünü yüzde 3.5 olarak revize etmesinin yanı sıra, hükümetin yüzde 4.5 büyüme beklentisi de işte bu 1 puanlık değişkene bağlı olarak gerçekleşecek. Hatta her şeyin iyi gitmesi halinde, büyüme yüzde 5'in üzerine bile çıkabilir.

KÜRESEL RİSKLER YERİNDE DURUYOR

Ayrıca, gelişmekte olan piyasalarda ani bir duruş veya Avrupa bankacılık sektöründeki sorunların derinleşmesinin sonuçları ise, yukarıdaki tahmin bandının çok ötesinde olumsuz sonuçlar doğurabilecek. Yeni Amerikan yönetiminin korumacı politikalara ağırlık vermesi ve bunun ticaret savaşlarını tetiklemesi ise küresel ekonomiyi yeni bir yavaşlama sarmalına sokabilir.

BÜYÜMENİN FİNANSMANI PAHALANDI

Büyümenin finansmanında giderek artan maliyetlerle karşılaşma olasılığı yüksek. 2017 yılında özellikle terör olayları ve olağanüstü halin uzatılması nedeniyle, turizm gelirlerinde önemli bir artış beklenmemeli, artan enerji fiyatlarıyla beraber cari açıkta bozulma ise mümkün.... Her durumda, yapısal reform-büyüme ilişkisinin potansiyel büyümeye önemli bir katkı sağlaması, reform programının sağlıklı bir şekilde uygulanabilmesine bağlı. Yapısal reformların doğru önceliklendirilerek hayata geçirilmesi, orta vadeli büyümeyi, 2 puan kadar yukarı çıkabilir.

DÜŞÜK BÜYÜME VE BİTMEYEN KRİZİN GÖLGESİNDE KORUMACI ARAYIŞLAR...

2016 yılı, küresel ekonomik durgunluğun küresel siyasetteki yansımalarının birikimleriyle, sorunlarını 2017'ye devretti. Gelişmekte olan piyasalar büyüme oranlarının düşüşünü, gelişmiş ülkeler ise düşük büyüme oranlarını telafi edemedi. Başta ABD ve Britanya'da 'içe dönüş' ve izolasyonist politikalar gündeme gelirken, şimdi küresel ticarete yönelik engellemeler, en büyük risk olarak öne çıkıyor.

Yabancı sermayenin gelişmekte olan pazarlardan vazgeçmesi çok zor görünüyor. Artan nüfusları ve büyüyen ekonomileriyle, küresel dengelerde gelişen ülkeler giderek daha da fazla önem kazanıyor. Ama eğer küresel sermaye gelişmiş ülkelere akacak, üretim merkezleri yeniden bu ülkelere kayacaksa, bunun teknolojik gelişmelerle çok daha ciddi anlamda desteklenmesi gerekecek.

Küresel kriz, artık küresel ekonominin yapısal bir sorunu...Finans eksenli ekonominin ve bölgesel eşitsizliklerin yanı sıra, pek çok ekonomik parametre, geçmişteki gibi bir korelasyon içinde hareket etmiyor. Söz gelimi büyümeyle istihdam arasındaki bağlantı, artık paralel işlemiyor. Enflasyon eskisi gibi en temel sorun olmaktan çıktı, ülkeler para politikaları ve kalkınma stratejilerini belirlerken, artık sürdürülebilir büyüme ve işsizliğe çözüm bulmaya odaklanmayı daha önemsiyor. Tüm ulusal ve uluslararası çabalara, ortak alınan karar ve önlemlere karşın, küresel ekonomi

dalgalı bir seyir izlemeye devam ediyor. Öte yandan, dünyanın siyasi, ekonomik ve askeri güçlerinin çekişmesi, geçmişteki gibi toptan bir savaş yerine, bölgesel ve uzun süreli savaşlara sebep oluyor. Ortadoğu'da yaşanan savaşlara ve toplumsal alt üst oluşlara, şimdi de Uzakdoğu koşar adım gidiyor. Bölgesel savaşlar uzun sürelere yayılıyor ve küresel ekonomide ciddi bir durgunluk etkeni oluyor. Bu siyasal gelişmeler, küresel ekonomide yaşanan sorunların daha da artmasına sebep oluyor. Bir kısır döngü sürüyor.

EKONOMİK DURGUNLUK SİYASİ KRİZ DOĞURUYOR

Küresel finans krizinin yarattığı uzun süreli düşük büyüme, pek çok gelişmiş ülkede yapısal sorunları gün yüzüne çıkardı. Son sekiz yıldır ülkelerin bu sorunlara kısa vadeli politikalarla çözüm aramaları ve gerekli yapısal reformların son derece yavaş ilerlemesi, iktisadi

sorunların toplumsal tepkiye dönüşmesine ve alternatif arayışlarına neden oldu. Yaşanan kriz sonrası gelişmiş ülkelerde küreselleşmeye ve AB özelinde artan ekonomik entegrasyona ciddi tepkiler doğdu. Son dönemde, gelişmiş ülkelerde eşitsizliklerdeki artışa dikkat çekilirken, küreselleşmenin aslında gelişmiş-gelişen ülkeler arasındaki eşitsizlikleri ne kadar hızlı ve başarılı bir şekilde azalttığı belki yeterince vurgulanmadı. Ayrıca gelişen ülkelerin küresel ekonomideki ağırlıkları ve dolayısıyla güçleri de bu dönemde arttı. Bu değişim siyasi dengelere de yansıdı. Bu da yeni siyasi gerilimler yarattı.

BREXIT, İLK OLABİLİR AMA SON OLMAYACAK GİBİ...

Tüm bu sorunlara rağmen AB'ye karşı en sert tepki, ekonomisi nispeten iyi olan üyelerinden birinden, Britanya'dan geldi. Britanya, yüksek işsizlik ve bölgesel ücret farkları nedeniyle Doğu ve Güney Avrupa ülkelerinden giderek artan oranda göç almaya başlamıştı. Ayrıca AB'ye yapması beklenen mali katkının da ekonomik gücüne paralel olarak yıllar içinde artması, birliğin Britanya ekonomisine olan faydasını sorgulatır hale getirdi. Nihayet, Haziran ayındaki referandumda az farkla da olsa ayrılma kararı verildi. Benzer bir eğilim, Fransa'da da güç kazanmaya başladı. Almanya'da ise 'AB'yi finanse eden ülke olmanın' getirdiği tepkiler her geçen gün artıyor.

İZOLASYONİST POLİTİKALARA DÖNÜŞ MÜ?

Sonuçta küresel ekonomide yeni bir dönem başlıyor. AB'nin geleceği ve ABD'nin yeni tutumunun yaratacağı ekonomik etkileri tahmin etmek şimdilik güç. Ticaret savaşları bölgesel savaşlar gibi yaygınlaşacakmış gibi görünüyor. Donald Trump yönetimi, seçim kampanyasında halka verdiği sözü yerine getirmek için ithalatı kısıtlamak, bariyerler oluşturmak zorunda... Bundan en çok etkilenecek olan ülke doğal olarak Çin, ancak bu döngü, yani iki ekonomik devin mücadelesi, küresel ekonomide çok ciddi bir durgunluğa yol açabilir.

KÜRESEL SERMAYENİN İKİLEMİ

Küresel ticaretteki bu savaş, doğrudan yabancı yatırımlarda yeniden gelişen piyasalara yönelimi tetikleyebilir. Yabancı sermayenin gelişmekte olan pazarlardan vazgeçmesi çok zor görünüyor. Artan nüfusları ve büyüyen ekonomileriyle küresel dengelerde gelişen ülkeler giderek daha da fazla önem kazanıyor. Ama eğer küresel sermaye gelişmiş ülkelere akacak, üretim merkezleri yeniden Batı'ya kayacaksa, bunun teknolojik gelişmelerle çok daha ciddi anlamda desteklenmesi gerekecek. Çünkü bu ülkelerde nüfus giderek azalıyor ve göçmen karşıtlığı yükseliyor. Bu durumda pek çok alanda otomasyona daha fazla ağırlık verilmek zorunda kalınacak.

2017'DE BİRAZ KIPIRDANMA OLACAK AMA RİSKLER DE VAR...

Küresel ekonomide yeni döneme girilirken, büyüme hızı düşük kalmaya devam ediyor. 2016 yılında OECD'ye göre yüzde 2.9 civarında gerçekleşen küresel büyüme hızının önümüzdeki yıl yüzde 3.3'e çıkması bekleniyor. IMF ise 2016 büyümesini yüzde 3.1 olarak tahmin ediyor ve 2017'de yüzde 3.4'e çıkmasını bekliyor. Bu oranlar kriz öncesi yüzde 4-yüzde 4.5 civarında olan büyümenin hala altında, ancak ABD başta olmak üzere bazı gelişmiş ülkelerde büyümenin hızlanması büyüme beklentilerini olumlu etkiliyor. Eğer bankacılık krizi gündeme gelmezse, AB'de de büyüme bir miktar kıpırdayabilir.

KÜRESELLEŞMEYE TEPKİ OLARAK KORUMACILIK

ABD'de Çin'e, Meksika'ya duyulan tepki ve yaygınlaşan korumacılık söylemleri yaygınlaşıyor. Gelişmiş ülke orta sınıfları küresel ekonomik entegrasyonun kendilerine değil, başka ülkelere fayda getirdiğine inanıyorlar.
AB'de ise benzer ama daha derin sorunlar var. AB'nin mali alanlardaki entegrasyonu geciktikçe, tehlike giderek gerçeğe dönüşmeye başladı. Yunanistan sorunu güçlükle ertelendi. İspanya, Portekiz ve İrlanda gibi ülkeler büyük bedeller ve acılar sonrasında büyümeye dönebildi. Avrupa Merkez Bankası para politikasını olağanüstü geniş tutmasına rağmen, Euro Bölgesi'nde enflasyon ve büyüme hala canlanmış değil. İtalya'da bankaların takipteki alacaklarının oranı yüzde 40'a varmış durumda. Ekonomik kriz sonrası 'Euro Bölgesi dağılacak mı?' tartışmaları yapılırken, artık 'AB dağılacak mı?' tartışmaları ağırlık kazanıyor. Yaşanan iktisadi sorunlar, siyasi ayrılıkların derinleştirmesine yardımcı oldu ve AB'nin bütünlüğünü tehdit eden bir boyuta geldi.
Pek çok ülkede, halkın bu tepkisinden istifade etmek isteyen popülist politikacılar, korumacı politikaları seçim kampanyalarının temel argümanı yaptı ve artık bu siyasiler iktidarda... Onlara oy verenler ise bir an önce bu önlemlerin alınmasını bekliyor. Eğer seçim vaatlerini yerine gitirirlerse, küresel ekonomi ciddi bir darbe daha alacak.

YİNE BAŞROLDE FED VAR

ABD'de yeni yönetimin seçim döneminde kamu harcamalarını artırmaya, vergileri düşürmeye yönelik söylemleri hem büyüme hem enflasyon beklentilerini yukarı yönlü etkiledi. Üçüncü çeyrekte ABD ekonomisinin yüzde 3.2 büyümesi ve ücretlerde son dönemde görülen hızlı artış, faiz artırmaya geçen sene başlayan Amerikan Merkez Bankası'nın 2017 yılında 25 baz puanlık üç faiz artışı planladığını açıklamasına neden oldu. Geçtiğimiz yıl boyunca yalnızca bir kez faiz artırımı yapabilmiş Fed için bu oldukça hızlı bir artırım patikası. Gerçekten bu artırımlar yapılırsa Amerikan Doları'nın değeri küresel para birimlerine karşı güçlü bir şekilde artmaya devam edecek. Amerikan seçimleri sonrası 1.04'e kadar gerileyen Euro/Dolar paritesinin de 1.00 seviyesinin altını görmesi bu durumda mümkün olabilir. Böylesi bir gelişme ise zaten ciddi bir sorun olan cari açığın daha da yükselmesini gündeme getirebilir. Ve Washington korumacı politikaları hızla devreye sokabilir.

YÜKSEK BORÇ BİRİKİMİ CİDDİ SORUNLARA GEBE

Paritedeki düşüşün büyüme ve enflasyon yaratmakta sıkıntı çeken AB için olumlu etkileri olmakla beraber, Türkiye gibi dolar cinsinden girdi maliyeti, Euro cinsinden ihracat geliri olan ülkeler için kısa vadede olumsuz etkileri olacaktır. Fed'in beklenenden hızlı faiz artırımına gitmesi ise gelişmekte olan ülkelerde ciddi sarsıntılar yaratabilir. Kriz sonrası düşük, hatta negatif faiz ortamında cazibesi artan gelişmekte olan piyasalarda özel sektör borçlulukları ve dış borç oldukça arttı. Çin'de mali kesim hariç borçluluğun (hanehalkı, reel sektör ve hükümet toplamı) gayrisafi yurtiçi hasılaya oranı yüzde 210'a ulaşırken, Brezilya'da yüzde 144 oranında. Türkiye'de ise yüzde 108 civarında. Bu borçların çevrilebilmesi ise ağırlıklı olarak dış finansmana bağlı. Gelişmekte olan ülkelerden sermaye çıkışlarının hızlanması bu ülkelerin para birimlerinde de dalgalanmalara neden oluyor. Hızlı yükselişler en çok döviz cinsinden borcu yüksek olan ülkeleri etkiliyor.

KISA VADEDE BİR MUCİZE YOK

Küresel ekonomi, kısa vadede dalgalı seyir ve yapısal krizin tetiklediği sert finansal krizlerle yoluna dalgalı bir seyirle devam edecek gibi görünüyor. En azından kısa vadedeki görünüm bu... Finansal istikrarın yanında, jeopolitik gerginliklerle ticaret üzerinde giderek artan oranda getirilen kısıtlamalar ve son dönemde yükselen korumacı söylemler kısa vadede küresel ekonomik büyümenin önündeki en büyük riskler olarak görünüyor. Eğer ki, başta izolasyonist politikalar olmak üzere, küresel ekonominin işleyişine ciddi sekte vuracak gelişmeler yaygınlaşırsa, işte o zaman işler her zamankinden biraz daha da zorlaşacak. Zaten yapısal sorunlarla iyiden iyiye sıkışan küresel ekonominin, böylesi bir gelişme karşısında yeni ve her zamankinden daha da sert bir kriz sarmalına girmesi söz konusu olabilir.

EN TEMEL SORUNLAR

Küresel ekonomide istikrarın devamı için önümüzdeki dönemde

** AB'nin, İtalya başta olmak üzere bankacılık sistemindeki batık kredi sorununu çözmesi (kamulaştırma, banka birleşimleri gibi)*

** Brexit'in Britanya ve AB ekonomisini sarsmayacak bir uzlaşıyla uzun vadede gerçekleşmesi*

** ABD'de, Fed'in kademeli faiz artışlarını gelişmekte olan ülkelerde büyük sarsıntılar yaratmayacak hızda sürdürmesi*

** Gelişmekte olan ülkelerin borçluluk oranlarını yapısal reformlar ve bütçe disipliniyle düşürmeleri gerekiyor.*

Araç Üstü Ekipman Sektörünün Lideri

Türk Savunma Sanayinin **Yeni Gücü**

DAMPER ÜRETİMİNDEN SON TEKNOLOJİ SAVUNMA ARAÇLARINA

1982 yılında, Katmerciler Profil'in kuruluşundan bu yana, sürdürülebilir yüksek büyümeyle, araç üstü ekipman sektöründe en büyük ihracatçı konumuna gelen Katmerciler, esnek üretim kapasitesiyle şimdi iki kulvarda yoluna devam ediyor. Hedef, araç üstü ekipmanda olduğu gibi, son yıllarda hızlı bir atılım gerçekleştirdiği savunma sanayiinde de lider konuma gelmek.

Katmerciler'in, serüveni 1982'te 'Katmerciler Profil'in temellerinin atılmasıyla başladı. Hedefi damper üretimiydi. İlk damper üretim hattından 1985'te indi. Kuruluşunun iki yılında hızlı bir dönüşüm yaşadı Katmerciler, damperden itfaiye ekipmanı üretimine geçiş, o dönem açısından iki yıl gibi çok kısa bir sürede gerçekleşti. Esnek üretim anlayışı ve pazarın talep ettiği ürünleri saptama ve buna yanıt verme yeteneğinin daha kuruluş aşamasında varolduğu görülüyordu.

HIZLI BÜYÜME VE YENİ TESİSLER

1993'te, Katmerciler üretim kapasitesini artırabilmek için, İzmir Atatürk Organize Sanayi Bölgesi'nde 14,500 metrekare arsa üzerinde, 3,200 metrekare kapalı alana sahip yeni tesisini hizmete açtı. Firma hızlı bir büyüme trendine girmişti. Üç yıl içinde bu tesis de gelen siparişlere yetişemez hale geldi. 1996 yılında tesisin kapalı alan 6,500 metrekareye çıkarıldı. Firmanın üretim hacmi ve satışları hızlı bir şekilde artıyordu.

Katmerciler açısından savunma sanayii sadece yeni bir segment değil, bir ulusal misyon... Firma, savunmanın dışa bağımlılığını asgariye indirmek amaçlı devlet politikası doğrultusunda, yerlileştirme seferberliğinde, yenilikçi yaklaşımı, esnek üretim imkanları ve güçlü üretim kapasitesiyle öncü rol üstlenmeyi misyon ediniyor.

DÜNYAYA AÇILMA, HEM DE JAPONYA İLE

Hızlı büyümeyle birlikte, Katmerciler'in esnek üretim anlayışının ne denli önemli bir avantaj olduğu da otaya çıktı. 1994 yılında, yeni bir segmentte üretime geçildi. Çöp araçları kasası üretimine başlanmasının ardından, ihracata yönelik çalışmalar da artık Katmerciler'in hedefleri arasındaydı. Firma ulusal sınırların ötesine geçmeyi amaçlıyordu ve ilk ihracatını 1998 yılında, o dönemde dünyanın ikinci büyük ekonomisi olan Japonya'ya gerçekleştirdi.

YENİ ÜRÜNLER, YENİ MÜŞTERİLER...

Bir yandan ihracat odaklı büyüme stratejisini hayata geçiren Katmerciler, diğer yandan ürün portföyünü genişletmeyi sürdürüyordu. 2004 yılında portföy eklenen 'araç kurtarma ekipmanı',

yeni bir müşteriyi de bereberinde getiriyordu. Bu gelecekte Katmerciler'in yeni niş bir alana gireceğinin de habercisiydi. Araç kurtarma ekipmanı üretimine geçişle birlikte, Katmerciler sektöründe önemli bir adım daha atmış oldu. Şirketin artık yeni bir müşterisi vardı; 2006 yılında Savunma Bakanlığı'na 195 ekipman satışı gerçekleşti.

HALKA ARZLA YEPYENİ BİR ATILIM

Sürdürülebilir büyümeyi sağlamak ve hedefleri hayata geçirmek için yeni bir finansman modeline ihtiyaç duymaya başlamıştı Katmerciler. Aynı süreçte o zamanki adıyla İstanbul Menkul Kıymetler Borsası'nda (İMKB) yoğun halka azlar yaşanıyordu. Borsa da hızlı bir büyüme sürecindeydi. Ve karar alında, Katmerciler halka açılacaktı. Halka arz, sadece bir finansman modeli anlamına gelmiyordu Katmerciler için... Kurumsallaşmanın, riski ve kârı paylaşmanın, sürdürülebilir büyümeyi garantiye almanın, şeffaf bir şirket olmanın olmazsa olmazıydı bu adım. Halka arz sonrasında, Katmerciler'in büyümesinin katlanması bu kararın ne denli isabetli olduğunu da ortaya koydu.

KRİZLERİ YÖNETME YETENEĞİ

Katmerciler büyüyor, ürün ve müşteri portföyünü genişletiyor, ihracatını artırıyordu. Ama Türkiye ekonomisinin birikmiş yapısal sorunları çözülemiyor ve siyasi krizle birlikte, Türkiye, tarihinin en büyük ekonomik krizlerinden biriyle karşı karşıya kalıyordu. Bir yandan Marmara Depremi, öte yandan 2001 finansal krizi Türk ekonomisinin belini bükmüştü.

Pazarlama stratejisinde hızla bir değişim yapıp, küresel piyasalara açılmak, yani ihracata ağırlık vermek tek çözümdü. İşte Katmerciler'in tarihindeki en önemli dönüşüm bu süreçte yaşandı. Firmanın ihracat pazarlarını genişletmesi için yoğun bir yurtdışı pazarlama çalışması başlatıldı. Öncelikle, Irak ve Ortadoğu pazarına yöneldi şirket, ardından Cezayir ve Mısır'a ilk ihracatlar gerçekleşti.

Şirket 2012 yılı kârından hisse başına **brüt 0,20 kuruş** olmak üzere toplam **5 milyon TL nakit temettü** dağıttı.

PAYDAŞLARLA İLKELİ VE ŞEFFAF İLİŞKİLER

İki 'ilk'e birden imza atarak gerçekleştirildi halka açılma... 'Bonus hisse' ve 'geri alım garantisi' İstanbul Menkul Kıymetler Borsası'nda 'ilk'ler olarak tarihe geçti. Katmerciler, 2010 yılının son çeyreğinde halka açıldıktan kısa süre sonra yüzde 100 bedelsiz hisse vererek İMKB'de nasıl bir yol izleneceğinin ipuçlarını vermiş oldu. Katmerciler halka açıldığı günden bu yana yatırımcı ilişkilerine verdiği önem ve özenle de dikkatleri üzerine çekmeyi sürdürüyor. Yatırımcı İlişkileri Birimi paydaşları her gelişmeden haberdar ediliyor, finansal verilere ilişkin detaylı açıklamalarla hisse sahiplerini bilgilendiriyor.

TOMA ÜRETİMİYLE YENİ UFUKLARA

2010 yılı, Katmerciler açısından önemli bir değişimin habercisiydi. Emniyet birimlerinin gereksinimlerini karşılamak amacıyla başlanan üretim, farklı bir segmentte, güvenlik ve savunma araçlarında, firmanın ilk adımı oldu. Siparişleri karşılama potansiyeli, terminlere göre teslimatı gerçekleştirebilmesi ve yüksek teknolojinin son gelişmelerini ürünlerine yansıtma becerisiyle, Katmerciler kısa sürede TOMA pazarının yüzde 75'ine sahip oldu.

Bu süreçte, devlet de savunma sanayiinin yapısal sorunlarını çözmek ve dışa bağımlılığı asgariye indirmek amacıyla yerlileştirme hedefini belirlemişti. Katmerciler, bu hedefi bir misyon olarak benimseyerek, büyüme stratejisini araç üstü ekipman ve savunma sanayii olmak üzere iki kulvardan geliştirmeyi stratejik bir hedef olarak belirledi.

Zırhlı personel taşıyıcı araçlarının yanı sıra 'koruma kalkanı', 'zırhlı kazıcı yükleyici iş makinesi' gibi farklı sahalarda farklı gereksinimleri karşılayacak savunma araçlarını üreten firma, Ar-Ge Merkezi'nde sürekli yeni ve daha güvenli araçların tasarımını yapıyor ve bu tasarımları en kısa sürede üretim bandına taşıyor.

AR-GE MERKEZİ HİZMETE GİRDİ

Kuruluşundan itibaren araştırma-geliştirmeye büyük önem atfeden Katmerciler, hem araç üstü ekipman hem de savunma araçlarında, iki segmentte yenilikçi ve buluşçu yapısını güçlendirmek amacıyla, Ar-Ge Merkezi'ni kurma kararını aldı.
2015 yılında Bilim, Sanayi ve Teknoloji Bakanlığı tarafından akredite edilerek 'Ar-Ge Merkezi Belgesi' almaya hak kazanan firma, başta savunma araçları olmak üzere, ürün gamında büyük yeniliklere ve rekabet gücü yüksek katma değerli ürünlere imza atmaya başladı.

Araç üstü ekipmanda 2016 yılı itibarıyla 50'yi aşkın ülkeye ihracat gerçekleştiren firma, pazar seçeneklerini artırırken, katmadeğerli ürün ihracatıyla, ihracat gelirlerinde de önemli artışlar elde ediyor. Firma, Asya ve Afrika'da yüksek tanınırlığa sahip, Avrupa'da da ihracat pazarını genişletiyor.

ANKARA'DA YATIRIM

Savunma ve güvenlik araçları segmentlerinde hızlı bir büyüme sürecine giren Katmerciler, İzmir'deki üretim tesislerinde araç üstü ekipman üretimini devam ettirirken, yeni ve büyük bir üretim tesisine ihtiyaç duyacağını öngörerek, önemli bir yatırım kararı aldı. Savunma sanayiinde uzmanlaşacak yeni tesis için, en uygun yer doğal olarak Ankara olacaktı. Hem savunma sanayii firmalarının hem de devlet kurumlarının bulunduğu başkentte, yeni üretim tesisinin temelleri atıldı. Savunma sanayiine 7 milyon dolarlık yatırım yapma planına sahip olan Katmerciler, Ankara Organize Sanayi Bölgesi'ndeki tesisi için 2 milyon dolarlık bir bütçe ayırdı. Bu yatırım tümüyle özkaynaklarla finanse ediliyor.

SAVUNMA SANAYİİNİN ÖNCÜ AKTÖRÜ

2023 Hedefleri'ni kendine rehber edinerek, yerli ve güçlü bir savunma sanayiinin öncü aktörlerinden biri olmayı misyon edinen Katmerciler, TOMA segmentindeki pazar payındaki hızlı büyümesinin ardından, Türk Silahlı Kuvvetleri'nin acil gereksinimleri karşılamak amacıyla, hızlı bir dönüşüm sürecine girdi.
Zırhlı personel taşıyıcı araçlarının yanı sıra 'koruma kalkanı', 'zırhlı kazıcı yükleyici iş makinesi' gibi farklı sahalarda farklı gereksinimleri karşılayacak savunma araçlarını üreten firma, Ar-Ge Merkezi'nde sürekli yeni ve daha güvenli araçların tasarımını yapıyor ve bu tasarımları en kısa sürede üretim bandına taşıyor. Çatışma alanlarında asgari zaiyat hedefiyle, şimdi kompozit seramik zırhlı araçlar üretmek için yoğun bir çalışma sürüyor.

50'DEN FAZLA ÜLKEYE İHRACAT

Bugün 30'u aşkın ürün gamı ve binin üzerinde tasarımıyla geniş bir ürün portföyüne sahip bulunan Katmerciler, agresif pazarlama stratejisi ve gerçekçi büyüme vizyonuyla bölgesel marka olma yolunda hızlı adımlarla ilerliyor. Araç üstü ekipmanda 2016 yılı itibarıyla 50'yi aşkın ülkeye ihracat gerçekleştiren firma, pazar seçeneklerini artırırken, katmadeğerli ürün ihracatıyla ihracat gelirlerinde de önemli artışlar elde ediyor. Firma, Asya ve Afrika'da yüksek tanınırlığa sahip, Avrupa'da da ihracat pazarını genişletiyor. Savunma araçlarında da ihracat hedefi olan Katmerciler, başta TOMA olmak üzere tüm savunma araçlarını, uluslararası savunma fuarlarında tanıtıyor.

ZORLU BİR YILDA GELECEĞE BÜYÜK YATIRIMLAR

KATMERCİLER

2016 yılı'da
16 milyon 282 bin 393 TL'lik
büyük bir yatırım hamlesi gerçekleştirdi.

2016 yılı'da
8.97 milyar ABD Doları
Katmerciler'in de dahil olduğu yan sanayi ihracatı

2016 yılı Ocak-Aralık dönemi
14.82 milyar ABD Doları
Türkiye İhracatçılar Meclisi (TİM) otomotiv ana sanayii ihracatı

2016 yılı'da
23.8 milyar ABD Doları
Otomotiv sanayinin toplam ihracatı

ANA SEKTÖR İHRACATI DARALDI

2015 yılı Ocak-Aralık dönemine göre toplam otomotiv sanayii ihracatı yüzde 18.24 oranında, yan sanayi ihracatı ise yüzde 3.81 oranında daraldı. Katmerciler'in ihracatı ise 2016 yılında ağırlıklı siparişlerin yurtiçinden kamu ihalelerinden alınması nedeniyle, yarı yarıya azaldı.

EN HIZLI
EN İYİ
EN KALİTELİ

2017 yılı hedefi; rakiplerine göre ' en hızlı, en iyi, en kaliteli' üretimi gerçekleştirmek... Bu çerçevede, üretimde otomasyon artırıcı tedbirler alınıyor, ayrıca katmadeğeri yüksek ekipmanlarla ilgili Avrupa'da pazar araştırmaları devam ediyor. Savunma sanayiine dönük yatırımlara hız verilmesi planlanıyor. 2017 ve izleyen yıllarda karlılık olarak hedefi yüzde 15 ve üzeri FAVÖK oranı...

yan sanayinin yüzde 3.81 oranında daraldığı 2016 yılında, bu ana sektörde faaliyet gösteren Katmerciler'in temel finansal göstergelerinde de bir daralma oldu. Ancak...

Faaliyet Kar Marjı Favök Marjında
10 PUANLIK YÜKSELİŞ
firmanın katmadeğerli ürünlerinin satışlar içindeki payının arttığının bir göstergesi oldu.

KAR MARJLARINDA ARTIŞ EĞİLİMİ

2016 yılı temel finansal göstergelerde sektörün genelindeki eğilim doğrultusunda düşüşler gözlendi.

Satış Gelirleri
144,583,593 TL

Faaliyet Kârı
37,208,640 TL

Faaliyet Kâr Marjı
% 25.74

Piyasa Değeri
183 milyon TL

31.12.2016 tarihli 7.32 TL'lik kapanış fiyatına istinaden şirketin piyasa değeri 183,000,000 TL olarak gerçekleşti.

İhracat Gelirleri
64,101,146 TL

Net Kâr
9,601,472 TL

Net Kâr Marjı
% 6.64

2016 YATIRIM YILI OLDU

2016 yılı, Katmerciler'in özellikle Ar-Ge ve savunma sanayiine yönelik yatırımları sebebiyle, çok ciddi bir yatırım hamlesine sahne oldu. Yatırım harcamaları 16,282,393 TL'ye ulaştı.

01.01.2016 - 31.12.2016

9.07 TL

KATMR

BORSA İSTANBUL

5.20 TL

Borsa İstanbul A.Ş. (BİST) Ana Pazar'da işlem gören Katmerciler hisselerinin bir lotu 01.01.2016 - 31.12.2016 döneminde **en düşük 5.20 TL'den en yüksek 9.07 TL'den** *işlem gördü.*

KATMADEĞERLİ ÜRÜNLERİN ETKİSİ

Genel olarak temel göstergelerdeki daralmalara rağmen, faaliyet kar marjındaki ve FAVÖK marjındaki 10 puanlık artışlar, firmanın katmadeğerli ürünlerinin, ürün portföyündeki payının artışının bir yansıması olarak dikkat çekti.

Satış Gelirleri

Birim (TL)

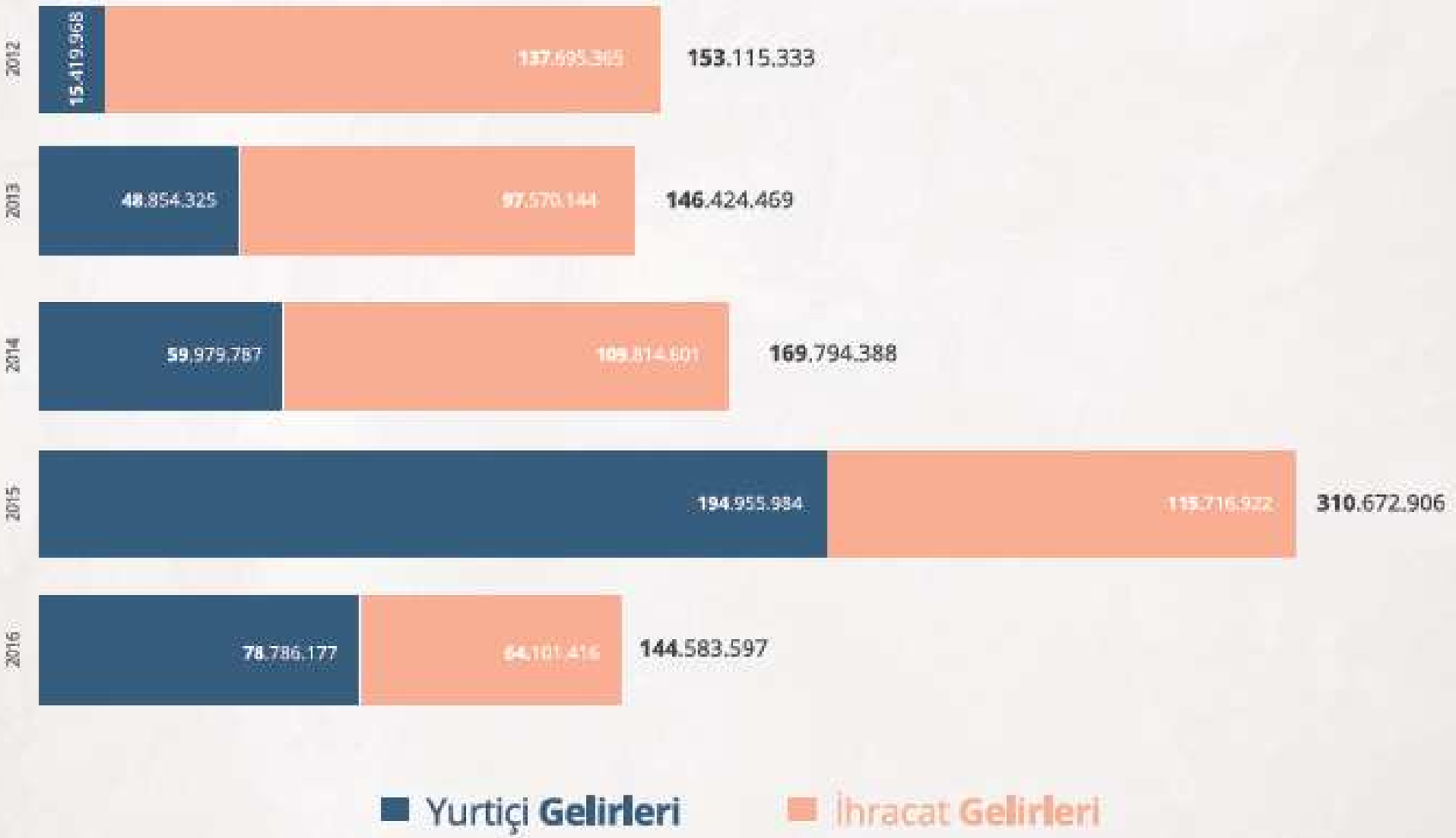

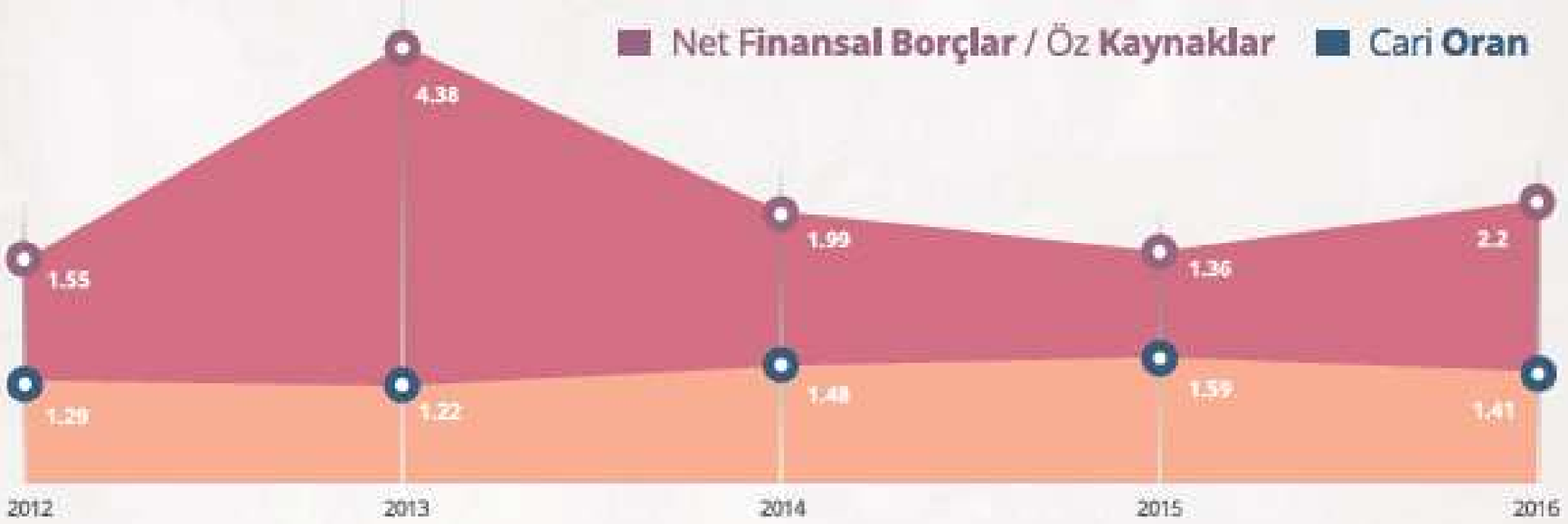
Net Finansal Borçlar / Öz Kaynaklar
Cari Oran
1.55
4.38
1.99
1.36
2.2
1.28
1.22
1.48
1.59
1.41
2012
2013
2014
2015
2016

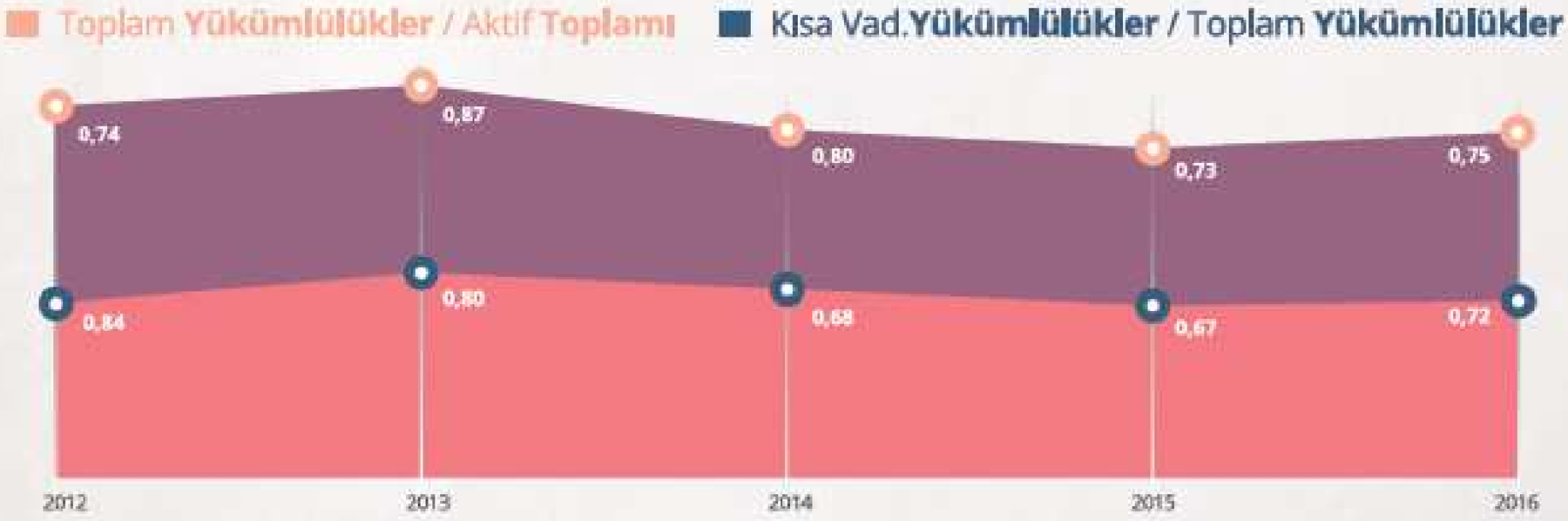
Toplam Yükümlülükler / Aktif Toplamı
Kısa Vad. Yükümlülükler / Toplam Yükümlülükler
0,74
0,87
0,80
0,73
0,75
0,84
0,80
0,68
0,67
0,72
2012
2013
2014
2015
2016

Brüt Kâr

Birim (TL)

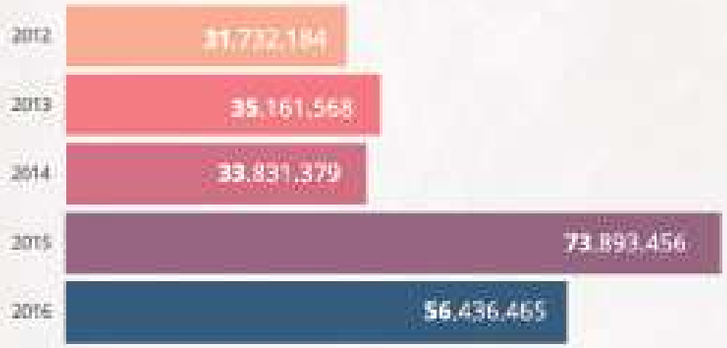

Faaliyet Kârı

Birim (TL)

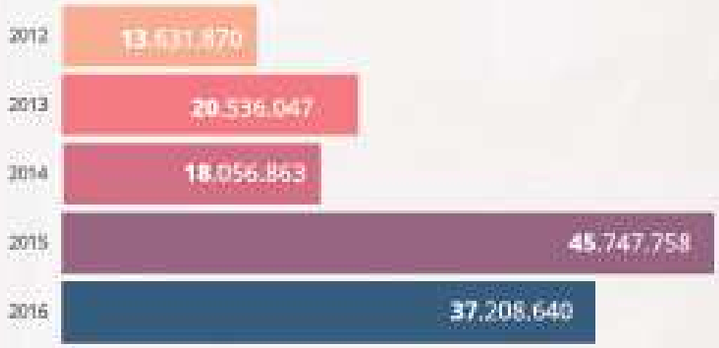

Favök

Birim (TL)



Net Kâr

Birim (TL)

Özkaynaklar

Birim (TL)

Aktif Büyüklüğü

Birim (TL)

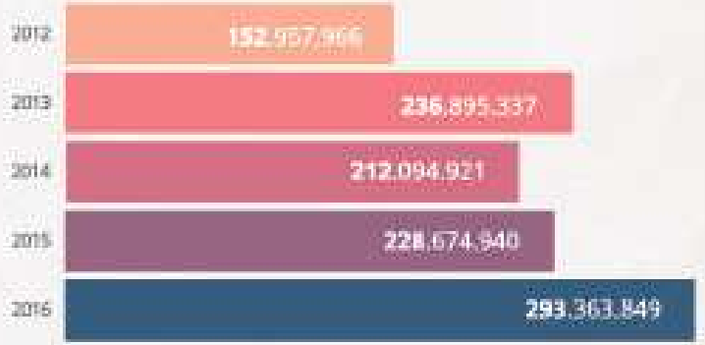

Yıl Sonu Hisse Fiyatı

Birim (TL)

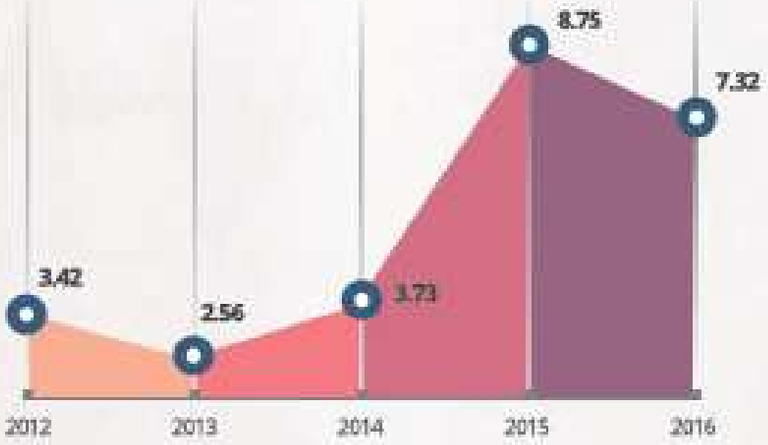

Yıl Sonu Piyasa Değeri

Birim (TL) .000

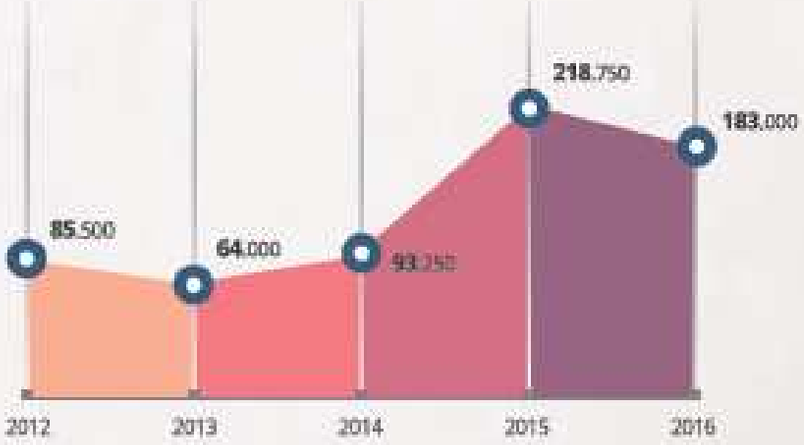

Yatırım **Harcamaları**

Birim (TL)

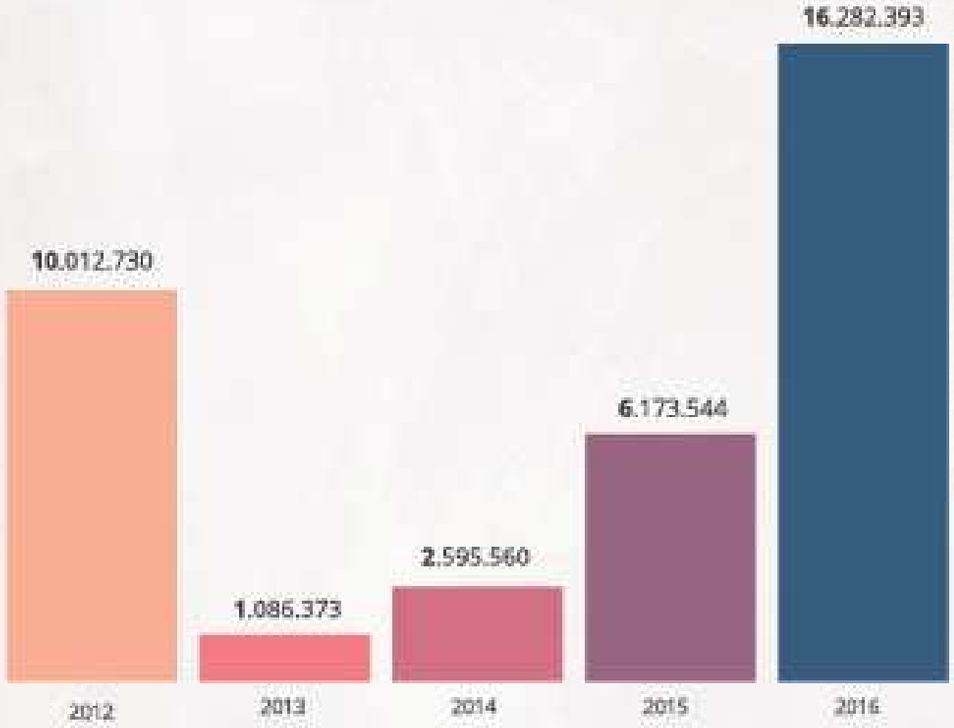

Personel **Sayısı**

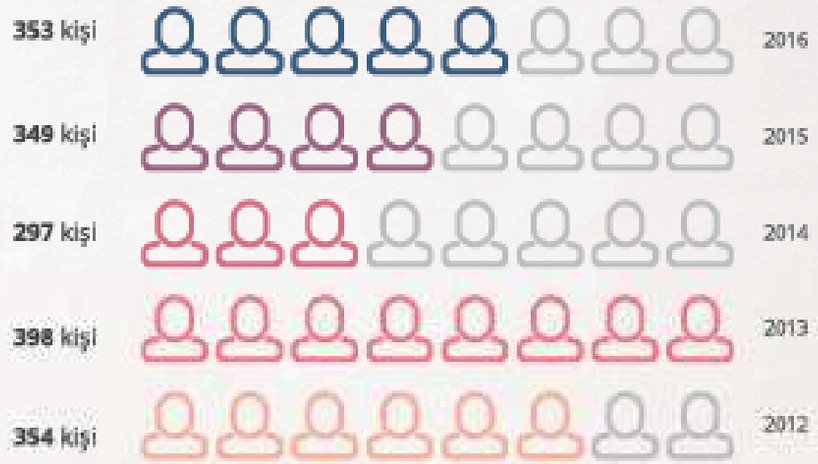

(TL)	2016	2015	2014	2013	2012
Nakit ve Nakit Benzerleri	6.161.712	16.981.050	6.743.368	6.227.985	340.958
Stoklar	92.239.330	59.656.872	77.965.373	82.777.457	43.565.831
Kısa Vad.Yükümlülükler	158.989.222	111.129.914	114.931.006	165.163.972	94.654.212
Toplam Yükümlülükler	221.188.624	165.995.290	168.732.726	206.032.060	112.937.824
Döviz Açık Pozisyonu	7.072.734	4.334.748	28.531.758	84.148.596	28.666.994

Favök **Kârlılığı**

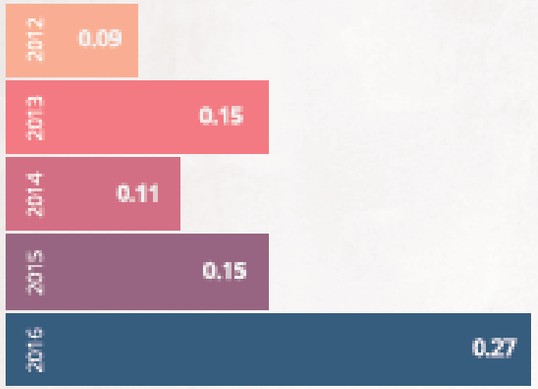

Brüt **Kâr Marjı**

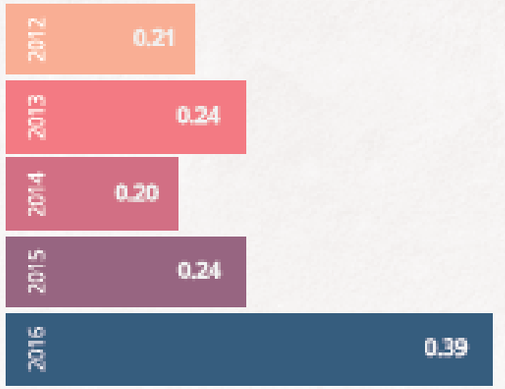

Faaliyet **Kâr Marjı**

Net **Kâr Marjı**

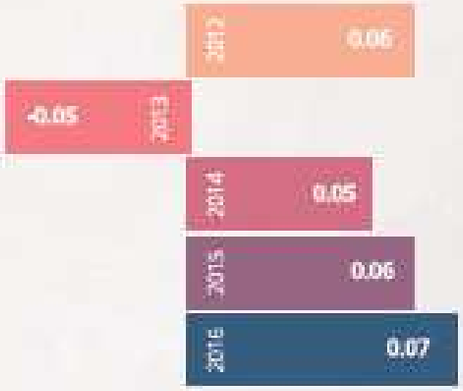

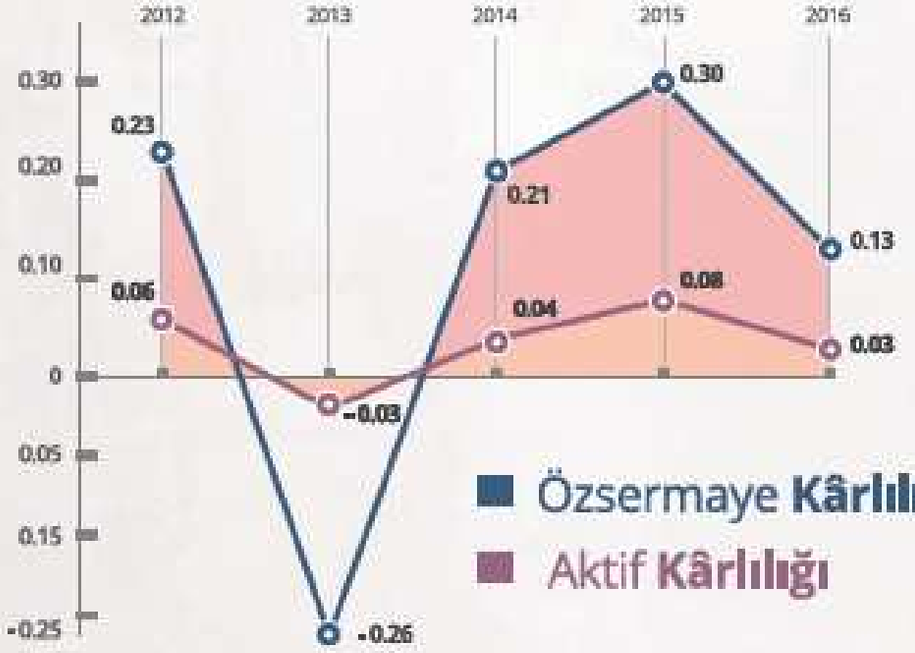

Özsermaye **Kârlılığı**

Aktif **Kârlılığı**

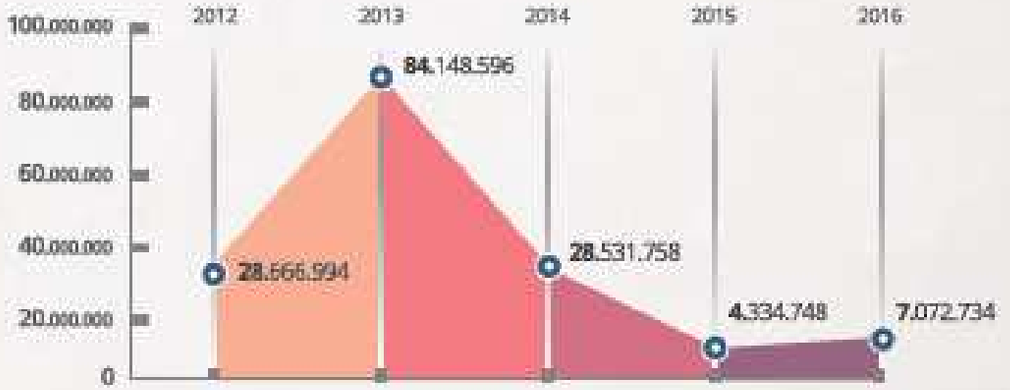

Döviz Açık **Pozisyonu**

ÜÇ KITADA 50'DEN FAZLA ÜLKE

Genişleyen ürün gamıyla, toplam gelirleri içindeki ihracat payını sürekli artıran Katmerciler'in hedef pazarlarından biri Afrika... Firma Avrupa'da ise ADR'li tanker ve benzeri özel ürünleriyle pazar payını artırmayı amaçlıyor.

Geniş ürün portföyü, kaliteli ürün ve satış sonrası hizmet güvencesi, uluslararası gelişkin pazarlama ağı ve bölgesel bir marka olmanın avantajıyla, her yıl ihracat hacmini artırmaya odaklanan Katmerciler, başta Ortadoğu, Balkanlar ve Türki cumhuriyetlerine olmak üzere, üç kıtada 50'yi aşkın ülkeye ihracat yapıyor.

HEDEF PAZAR AFRİKA

Firmanın stratejik hedefi, Türkiye'nin hinterland'ında ihracat hacmini büyütmek ve pazar çeşitliliğini artırmak. Avrupa'nın araç üstü ekipman pazarının belli bir doygunluğa ulaşmış olması sebebiyle, böyle bir strateji belirleyen Katmerciler için Afrika önemli bir hedef pazar... Hızla gelişen Afrika ülkelerinin altyapı yatırımları ve kamusal hizmette kat etmesi gereken yol dikkate alındığında, ciddi bir talep potansiyeli taşıdığını tespit eden firma, bu bölgeye odaklanıyor. Katmerciler, özellikle itfaiye ve çöp kamyonu segmentlerinde, Afrika pazarında söz sahibi olmayı hedefliyor. Zaten Balkanlar, Ortadoğu ve Türki cumhuriyetlerinde Katmerciler markasının bilinirlik düzeyi çok yüksek...

KATMADEĞERLİ ÜRÜN İHRACATI

Başta Avrupa olmak üzere, gelişmiş ihracat pazarlarına yönelik ise özel ürünlerle bir penetrasyon perspektifi bulunuyor Katmerciler yönetiminin... Avrupa'da ve dünyada geçerli olan tehlikeli maddeleri taşıma standardında, ADR'li akaryakıt tankeri üretimine 2016 yılında başlayan firma, bu ürünüyle Avrupa'ya ihracatını artırmayı amaçlıyor. İlk yıl için 100 adetlik hedef koyan firma, bu hedefini tutturdu. 2017 yılı için hedef 200-220 adet.

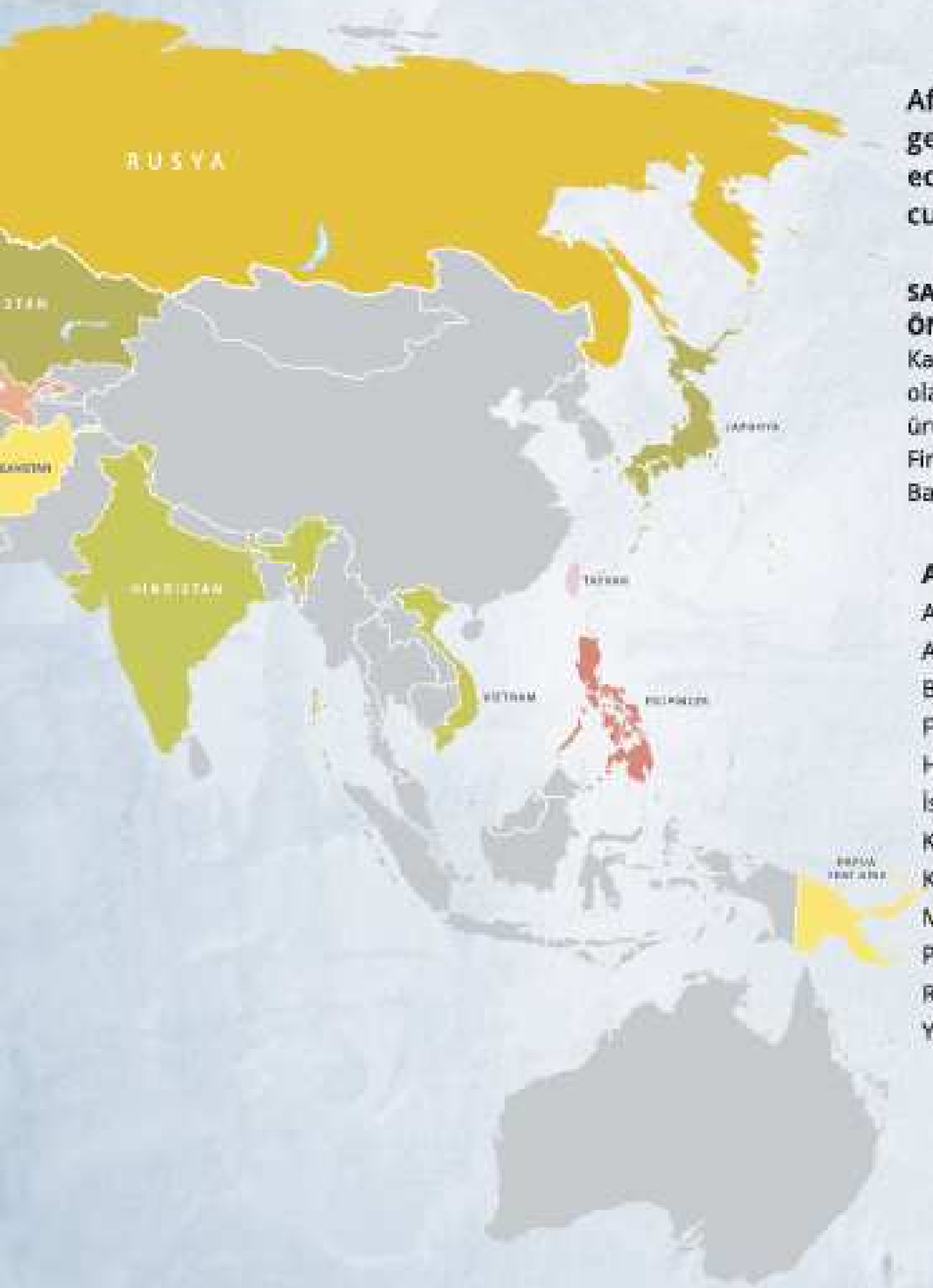

Afrika ülkelerinin altyapı yatırımları ve kamusal hizmette kat etmesi gereken yol dikkate alındığında, ciddi bir talep potansiyeli taşıdığını tespit eden firma, bu bölgeye odaklanıyor. Zaten Balkanlar, Ortadoğu ve Türki cumhuriyetlerinde Katmerciler markasının bilinirlik düzeyi çok yüksek...

SAVUNMA ARAÇLARI ÖNEMLİ BİR POTANSİYEL

Katmerciler'in ihracatının yatay ve dikey olarak artmasını sağlayacak bir diğer ürün gamı da savunma sanayii araçları... Firma gelecek yıllarda, başta Ortadoğu, Balkanlar, Türki cumhuriyetleri ve Afrika'da, bu segmentte önemli bir ihracat hacmine ulaşma potansiyeline sahip bulunuyor.

2017 yılında toplam gelirinin asgari yüzde 55'i oranında bir ihracat oranı yakalamayı hedefleyen firma, yeni pazarları da ihracat portföyüne katmayı hedefliyor.

AVRUPA

Almanya
Avusturya
Bulgaristan
Fransa
Hırvatistan
İsveç
Kosova
KKTC
Makedonya
Portekiz
Romanya
Yunanistan

AFRİKA

Angola
Cape Verde Adaları
Cezayir
Fas
Gana
Kenya
Liberya
Libya
Mali
Mısır
Nijerya
Senegal
Somali
Sudan
Tanzanya
Tunus

ASYA

Afganistan
Azerbaycan
B.A.E
Filipinler
Filistin
Gürcistan
Hindistan
Irak
Japonya
Katar
Kazakistan
Kuveyt
Lübnan
Özbekistan
Papua-Yeni Gine
Rusya
Suriye
Suudi Arabistan
Tayvan
Türkmenistan
Ukrayna
Ürdün
Vietnam
Yemen

BAŞKENT OSB ÜRETİM TESİSLERİ

Savunma ve Güvenlik Araçlarının Yeni Üretim Merkezi

TSK ve Emniyet güçlerinin ihtiyaçlarına uygun yenilikçi ve güçlü çözümler sunan Katmerciler, zırhlı araçlarını Başkent OSB'deki yeni fabrikasında üretecek. Milli savunma sanayiinin yeni gücü Katmerciler'in Başkent OSB'deki üretim tesisleri, güçlü Ar-Ge Merkezi ve ilerleyen dönemlerde hayata geçirilecek test alanlarıyla tüm sektöre de hizmet verecek.

Katmerciler, üretim ve yönetim merkezi İzmir'de olan, Çiğli Organize Sanayi Bölgesi'nde 31,500 metrekarelik entegre fabrikasında üretim yapan, 31 yıllık köklü tarihe sahip bir firma... 2010 yılına kadar sadece sivil alanda, araç üstü ekipman üreten ve bu sektörün lideri olan Katmerciler, 2010 yılında toplumsal olaylara müdahale aracı (TOMA) üretimiyle savunma sektöründe faaliyetlerine başladı. İki kulvarda birden büyümeyi hedefleyen bir firma olarak; devletin savunma sanayiini yerlileştirme ve dışa bağımlılığı asgariye indirme vizyonuna destek vermek amacıyla, yenilikçi çözümlerimiyle TSK ve Emniyet güçlerinin ihtiyaçlarına uygun zırhlı araçlar üretiliyor. Bu sektörde, gerek adet gerekse ürün gamı olarak büyümeyi hedefliyor.

Başkent OSB yatırımı toplam 27,000 m²'lik bir alana sahip. İlk etapta 5,400 m²'si tamamlandı. Bu tesiste önümüzdeki aylarda üretime başlamayı öngörüyor. İkinci ve üçüncü etapta, 21,600 m²'lik arazi üzerine iki yeni fabrika daha inşa edilecek. Böylece Ankara'daki tesislerin toplam alanı 27,000 m²'ye ulaşacak. Yatırımın toplam tutarı ise yaklaşık 20 milyon lira olacak.

20 MİLYON LİRALIK YATIRIM

Üç etaptan oluşacak yeni tesislerin temeli 2015 yılında atıldı. İlk etap tamamlandı ve tesis üretime hazır durumda.

İkinci etabın inşaatı sürüyor, ardından üçüncü etaba başlanacak. Yaklaşık bir yılda toplam yatırımın tamamlanması ve üç etabın da üretime hazır hale gelmesini planlanıyor. Başkent OSB yatırımı toplam 27,000 m²'lik bir alanda gerçekleşiyor. İlk etapta, 5,400 m²'si tamamlandı. Bu tesiste üretime kısa bir süre içinde başlanacak. İkinci ve üçüncü etapta, 21,600 m²'lik arazi üzerine iki yeni fabrika daha inşa edilecek. Böylece Ankara'daki tesislerin toplam alanı 27,000 m²'ye ulaşacak. Yatırımın toplam tutarı ise yaklaşık 20 milyon lira olacak.

HER YÖNÜYLE UYGUN LOKASYON

Katmerciler'in savunma sanayiine adım atmasıyla birlikte, mevcut tesislerinin kapasitesi artan iş hacmini karşılamada yetersiz kalmaya başlayınca ve savunma sektöründe büyüme hedefleri de dikkate alındığında, yeni yatırım bir zorunluluk haline geldi. Savunma sektörünün, Ankara merkezli bir sektör olmasını göz önünde bulundurularak özellikle savunma ve güvenlik sektörüne yönelik üretim yapmak üzere yeni üretim tesisi yatırımının Ankara'da yapılmasına karar verildi. Ankara'da üretim, ulaşım, transfer imkanları açısından Başkent OSB'nin çok uygun bir lokasyon olduğu belirlendi. Başkent OSB yönetiminin sıcak, yapıcı, kolaylaştırıcı ve destekleyici tutumu da, yatırımı için Başkent OSB'ye karar verilmesinde önemli bir etken oldu.

SAVUNMA ARAÇLARININ YENİ ÜRETİM MERKEZİ

Ankara OSB'deki üretim tesislerinin ilk etabında üretime başlanmak üzere... Bu tesiste, yılda 350-400 zırhlı araç üretilebilecek. İkinci ve üçüncü etabın tamamlanmasıyla, bu sayı da katlanarak artacak. Tam kapasiteye ulaşıldığında, bine yakın çalışanın istihdam edileceği, yıllık binden fazla zırhlı aracın üretilebileceği, Türkiye'nin ve milli savunma sanayiinin güçlü ve öncü entegre bir üretim merkezi ortaya çıkmış olacak.

SADECE SAVUNMA SANAYİİNE ODAKLI ÜRETİM

Bu büyük yatırım, sadece savunma sanayiine odaklı üretim yapmak amacıyla gerçekleştiriliyor. Katmerciler'in savunma ve güvenlik portföyünde yer alan ve yer alacak olan zırhlı araçlar bu tesislerde üretilecek. 2010 yılından bu yana İzmir'de üretimi yapılan TOMA'lar, segmentinin en güçlü muharebe aracı Hızır, zırhlı personel taşıyıcı Khan, zırhlı ambulans, gizli zırhlama sistemi olan Nefer'li araçlar Ankara OSB tesislerinin bantlarından inecek. Katmerciler'in hızla genişleyen savunma portföyünde yer alan koruma kalkanı, uzaktan kumandalı zırhlı paletli ekskavatör, zırhlı kazıcı yükleyici iş makinesi, uzaktan kontrollü çok namlulu gaz atar sistemi, uzaktan kumandalı zırhlı belden kırmalı yükleyici iş makinesi, zırhlı otobüs, zırhlı damper, zırhlı lowbed treyler, zırhlı su tankeri ve zırhlı ADR'li tankerlerin de üretimi yine bu tesislerde yapılacak.

Başkent OSB yatırımı toplamı **27,000** metrekarelik bir alana sahip

İlk etapta 5,400 metrekaresi tamamlandı

Yatırımın toplam tutarı ise yaklaşık **20 milyon TL**

STRATEJİK ÜRÜNLER DE ÜRETİLECEK

Başkent OSB'deki üretim tesislerinde, sadece zırhlı araç üretilmeyecek. Savunma sanayii için stratejik bir ürün olan kompozit zırh seramik üretimi de bu tesislerde yapılacak. Entegre tesislerin bir bölümü, zırhlamada yeni ve ileri teknolojiye dayalı bir gizli zırhlama sistemi olan Nefer'in ana maddesi olan kompozit zırh seramik üretimi için ayrılacak.

Katmerciler, halen ithal edilen bu zırh maddesini kendi tesislerinde üretmeyi planlıyor ve bu savunma sanayiinde önemli bir avantaj. Katmerciler'in üretim gamında yer alması planlanan zırhlı cam da yine bu tesislerde üretilecek. Bu ürün de Katmerciler'in savunma sanayiinde öncü olma hedefi açısından stratejik önemde.

İLK ETAPTA ÜRETİME GEÇİLİYOR

Katmerciler, halen ithal edilen bu zırh maddesini kendi tesislerinde üretmeyi planlıyor ve bu savunma sanayiinde önemli bir avantaj. Katmerciler'in üretim gamında yer alması planlanan zırhlı cam da yine bu tesislerde üretilecek. Bu ürün de Katmerciler'in savunma sanayiinde öncü olma hedefi açısından stratejik önemde.

Ankara OSB'deki üretim tesislerinin ilk etabında üretime başlanmak üzere... Bu tesiste, yılda 350-400 zırhlı araç üretilebilecek. İkinci ve üçüncü etabın tamamlanmasıyla, bu sayı da katlanarak artacak. Tam kapasiteye ulaşıldığında, bine yakın çalışanın istihdam edileceği, yıllık binden fazla zırhlı aracın üretilebileceği, Türkiye'nin ve milli savunma sanayiinin güçlü ve öncü entegre bir üretim merkezi ortaya çıkmış olacak. Bu tesis, komple bir çözüm merkezi olarak tasarlanıyor.

Yaklaşık **300 kişi** istihdam edilecek

MALZEME İZMİR'DE İŞLENECEK ANKARA'DA ARAÇ ÜRETİLECEK

Ankara'daki üretim tesislerinde, ilk etapta tasarım ekibinin bir kısmı yer alacak. 20 ila 25 kişiden oluşacak bu ekip tümüyle savunma araçları üzerinde uzmanlaşacak. Zırh saclar İzmir'de kesilecek, işlenecek ve Ankara'ya gönderilecek. Böylece, makine yatırımı iki kez yapılmamış olacak. Ankara'da; kaynak, montaj ve boya gibi işlemleri yapılıp, kullanıcıya teslimatı gerçekleşecek. Mevcut bazı ihalelerdeki gelişmelere göre, 5,400 m²'lik yerin ulaşacağı çalışan sayısının, 90-95 olacağı öngörülüyor. 21,600 m²'lik bölüm de üç yıl içinde devreye girince, yaklaşık 300 kişi istihdam edilecek.

YENİLİKÇİ, REKABETÇİ, KÜRESEL VE SÜRDÜRÜLEBİLİR YAPININ GARANTİSİ

Katmerciler Ar-Ge Merkezi, aynı zamanda araç üstü ekipman sektörünün en güçlü Ar-Ge merkezi... Katmerciler'in uzun vadeli planlamalarında ve uluslararası vizyonunda stratejik bir yere sahip bulunan Ar-Ge Merkezi, 24'ü mühendis olmak üzere 44 kişilik bir ekipten oluşuyor. Tamamen yeni ürün geliştirmeye odaklanan merkez, Katmerciler'in en önemli itici güçlerinden...

Katmerciler, kuruluşundan bugüne, hem vizyonu gereği hem de araç üstü ekipman sektörünün bir gereksinimi olarak araştırma-geliştirmeye büyük önem vermiş bir firma... Sipariş üzerine üretim yapan ya da ihalelerin şartları doğrultusunda kısa sürede yeni tasarım ve üretim yapmak durumunda olan bir sektörde, Katmerciler yönetimi, Ar-Ge'nin olmazsa olmaz olduğunun bilinciyle hareket etti. Henüz Ar-Ge ekibi firma içinde bir birim olarak faaliyet gösterirken bile, Katmerciler, bine yakın tasarıma imza atmıştı.
Araç üstü ekipman sektörünün yanı sıra savunma sanayiine de giriş yapan firma, gündemine daha geniş ve donanımlı bir Ar-Ge merkezine yatırım yapmayı da ekledi. Katmeciler Ar-Ge Merkezi, 2015 yılında firma içi bir birim olmaktan çıkıp bağımsız bir merkez haline geldi.

KATMADEĞERLİ ÜRÜN VE MARKALAŞMAYA DESTEK

Ar-Ge Merkezi, öncelikli olarak teknolojik ve katmadeğeri yüksek ürünler geliştirmeyi ve geliştirilen ürünlerle birlikte Ar-Ge altyapısını güçlendirmeyi hedefliyor. Ar-Ge çalışmalarıyla üretilecek teknolojinin ürüne dönüştürülmesini sağlamak üzere, özgün tasarımlar geliştirilmesi ve ortaya çıkacak ürün ve teknolojilerle ilgili patent çalışmaları yapmak da merkezin amaçları arasında... Bu hedefler, firmanını uluslararası rekabet gücünü artırarak markalaşma yönünde çalışmalar yapmasına önemli bir destek aynı zamanda. Ar-Ge söz konusu oldu mu insan kaynaklarının eğitimi de büyük önem taşıyor. Çalışanların lisansüstü eğitimleri destekleniyor, bu kapsamda firma olarak akademik yayınlarda yer almak da hedefleniyor. Bir diğer önemli hedef de, Ar-Ge projeleriyle üniversite-sanayi işbirliklerine katkıda bulunmak.

17'Sİ MÜHENDİS, 43 KİŞİLİK EKİP

Ar-Ge ekibi, 2015 yılında ayrı bir merkez formunda organize edildi ve Aralık 2015'te Bilim, Sanayi ve Teknoloji Bakanlığı tarafından akredite edilerek 'Ar-Ge Merkezi Belgesi' almaya hak kazandı. Katmerciler, bu başarıyı elde eden Türkiye'nin 228'inci firması... Halen ülkemizde 350 firma bu belgeye sahip. Katmerciler Ar-Ge Merkezi, aynı zamanda araç üstü ekipman sektörünün en güçlü Ar-Ge Merkezi. Katmerciler'in uzun vadeli planlamalarında ve uluslararası vizyonunda stratejik bir yere sahip bulunan Ar-Ge Merkezi, 24'ü mühendis olmak üzere 44 kişilik bir ekipten oluşuyor. Tamamen yeni ürün geliştirmeye odaklanan merkez, Katmerciler'in en önemli itici güçlerinden biri... Ar-Ge Merkezi'nde araç üstü ekipman sektörüne ve savunma sektörüne yönelik iki ekip çalışmalarını sürdürüyor.

Ar-Ge Merkezi, farklı konularda farklı devlet kurumlarıyla ilişki yürütüyor. Bir yandan TÜBİTAK ile ortak projelerde birlikte çalışırken, diğer yandan savunma sektöründe farklı kurumlarla ortak çalışmalar yapılıyor. Savunma alanında, Milli Savunma Bakanlığı, Savunma Sanayi Müsteşarlığı, Jandarma Genel Komutanlığı, Emniyet Genel Müdürlüğü gibi kamu kurumları, Katmerciler'in hem müşterileri hem paydaşları konumunda...

KAMU KURUMLARIYLA ORTAK ÇALIŞMALAR

Ar-Ge Merkezi, farklı konularda farklı devlet kurumlarıyla ilişki yürütüyor. Bir yandan TÜBİTAK ile ortak projelerde birlikte çalışırken, diğer yandan savunma sektöründe farklı kurumlarla ortak çalışmalar yapılıyor. Savunma tarafında Milli Savunma Bakanlığı, Savunma Sanayi Müsteşarlığı, Jandarma Genel Komutanlığı, Emniyet Genel Müdürlüğü gibi kamu kurumları, Katmerciler'in hem müşterileri hem paydaşları konumunda...

Bu ortak çalışmaların temel hedefi ise savunma sektöründe yerlileşme hedefine ulaşmak. Savunma sektörü hazır ürün geliştirip raftan sunar gibi sunulan bir sektör değil, ürünlerin ihtiyaçlar doğrultusunda birlikte geliştirildiği bir yapıya sahip. Son derece dinamik, değişken, tüm tarafları geliştirici bu ortak çalışmalarla, bu hedefe ulaşmak için yoğun bir çaba harcanıyor.

ÜLKE ORTALAMASININ İKİ KATI YATIRIM

Ar-Ge yatırımlarının firmanın cirosuna oranı yüzde 5 seviyelerinde seyrediyor. Türkiye ortalaması ise yüzde 1 civarında. 2016 yılında, Katmerciler toplam 7 milyon liralık Ar-Ge harcaması gerçekleştirdi. Bu tutar, cironun yüzde 5'ine yakın ve oldukça yüksek bir Ar-Ge harcaması... 2016'da çok fazla ürün ortaya koyduğundan ötürü, Ar-Ge harcamaları daha yüksek oldu.

7
milyon TL
Ar-Ge harcaması

HARCAMA DEĞİL, SÜRDÜRÜLEBİLİR YATIRIM

Katmerciler'in vizyonuna göre, Ar-Ge'ye yönelik giderleri harcama değil yatırım... Bu yatırımın geri dönüşü bir anda olmayabilir, ancak, uzun vadeli, kalıcı ve etki düzeyi yüksek geri dönüşler sağlayacak. Katmerciler, Ar-Ge Merkezi'ni, bir firmanın sürdürülebilir büyümesinin ve rekabet gücünü artırmasının garantisi olarak görüyor.

Katmerciler'in vizyonuna göre, Ar-Ge'ye yönelik giderler, birer harcama kalemi değil yatırım... Bu yatırımın geri dönüşü bir anda olmayabilir. Ancak, uzun vadeli, kalıcı ve etki düzeyi yüksek geri dönüşler sağlayacağı aşikar. Katmerciler, bu merkezi, bir firmanın sürdürülebilir büyümesinin ve rekabet gücünü artırmasının garantisi olarak görüyor.

ULUSAL VİZYONUN BİR PARÇASI

Türkiye artık ucuz işgücü pazarı değil. Ancak, henüz teknoloji ihraç eden bir ülke konumuna da gelebilmiş değil. Türkiye, teknoloji üreten, geliştiren ve bunu dünya pazarlarına sunabilen bir ülke olmak zorunda... Katmerciler, faaliyet gösterdiği her iki alanda da, Ar-G'de öncü olarak bu hedefe katkı sunmayı da amaçlıyor. Daha yüksek Ar-Ge yatırımlarıyla, gelişmiş ülke firmalarıyla farkı kapatmaya çalışıyor. Katmerciler, Ar-Ge yatırımları sayesinde, bazı alanlarda öne geçmeye başladı bile, sektörün dev şirketleriyle uluslararası arenada rahatlıkla boy ölçüşebiliyor. İhracat rakamları başta olmak üzere firmanın elde ettiği sonuçlar bu konuda bir hayli yol aldığının kanıtı... Ama, Katmerciler yönetimi, hala kat edilecek uzun bir yol olduğunun bilinciyle planlamalarını yapıyor.

ALTI PROJE YÜRÜTÜLÜRKEN 15 PROJE PLANLAMA AŞAMASINDA

Katmerciler, çoğu son yıllarda olmak üzere, bir TÜBİTAK-TEYDEB projesi toplam 15 adet Ar-Ge projesi gerçekleştirdi. Halen 17 Ar-Ge projesi yürütülüyor. 7 Ar-Ge projesi ise planlamamız dahilinde. Firmanın, altı patent, bir faydalı model, altı endüstriyel tasarım başvurusu bulunuyor. Önümüzdeki yıllarda özellikle patent ve faydalı model sayılarını daha da artırmak hedefler arasında.

7 Patent,
1 Faydalı Model,
9 Endüstriyel Tasarım
Başvurusu

AR-GE FAALİYETLERİ SÜREÇLERİ

PROJELENDİRME SÜRECİ

- Yeni ürün veya süreç geliştirmeye yönelik olarak projelerin belirlenmesi,
- Belirlenen projelerin iş-zaman planlarının oluşturulması,
- Proje ekibinin görev dağılımlarının belirlenmesi,
- Hedef çıktı ve başarı kriterlerinin belirlenmesi,
- Risk analizi ve performans kriterlerinin (maliyet, kalite, satış vb.) belirlenmesi.

YÜRÜTME SÜRECİ

- Belirlenen proje kapsamına uygun tasarım ve planlama faaliyetlerinin yürütülmesi,
- Ar-Ge içeren çalışmaların uygulamaya konması,
- Yeni ürün/süreç veya teknolojinin deneme üretimi faaliyetlerinin yürütülmesi,
- Risk ve performans kriterlerinin kontrolü.

KALİTE KONTROL VE TEST SÜRECİ

- Ar-Ge çalışmaları kapsamında üretilen ürün/süreç veya teknolojinin her aşamada test ve analizlerinin yapılması,
- Hedef / Gerçekleşen analizinin yapılması,
- Nihai ürün/teknoloji süreç onayının yapılması,
- Performans raporlarının hazırlanması.

HEDEF, SAVUNMA SANAYİİNİN ÖNCÜ GÜCÜ OLMAK

Orta vadede Türkiye'nin önde gelen savunma sanayii firmalarından biri olmayı hedefleyen Katmerciler, bu sektöre 2010 yılında gerçekleşen halka arzdan hemen sonra, toplumsal olaylara müdahale araçları (TOMA) üretme kararı alarak adım attı. Katmerciler, ilk TOMA üretimini gerçekleştirdiğinde, Türkiye'de bu araçları üreten iki firma bulunuyordu. Altı yıllık süreç içerisinde Katmerciler, TOMA pazarında yüzde 75'lik paya ulaştı. TOMA üretimi aynı zamanda Katmerciler'in savunma sanayiine girişinin de ilk adımı oldu. Bir süre sonra Tesis Güvenlik Üretim Belgesi süreçlerine girip onları tamamlayan firma, bu süreçte, Ar-Ge merkezi haline gelmek için Sanayi Bakanlığı'na başvurusunu yaptı. Ardından Ar-Ge merkezi faliyete geçti. Ve Katmerciler bu zırhlı araçların prototiplerinin üretimlerine başladı. 2015 yılında, savunma sanayii araçlarının ilk örnekleri üretim bandından inmeye başladı.

YERLİ VE GÜÇLÜ SAVUNMA SANAYİİ İÇİN

Güçlü Ar-Ge Merkezi'nde tasarlayıp geliştirdiği, NATO standartlarına uygun, yüksek balistik korumalı, 4x4 tekerlekli taktik zırhlı araçlarıyla sektörün ilgi ve dikkatini çeken Katmerciler, TSK ve Emniyet güçlerinin farklı ihtiyaçlarına uygun geniş ürün gamı ve çözümleriyle savunma ve güvenlik sektörünün güçlü bir çözüm ortağı ve tedarikçisi olarak yoluna devam ediyor. Portföyünde zırhlı personel taşıyıcıdan zırhlı kazıcı yükleyiciye kadar pek çok araç bulunduran firma, gerksinimler doğrultusunda ürettiği savunma araçlarıyla hizmetlerini sürdürüyor. Katmerciler, uzun vadede savunma portföyünü 6x6, 8x8 yeni nesil hafif zırhlı araçlarla genişletmeyi hedefliyor.

TOPLUMSAL OLAYLARA MÜDAHALE ARAÇLARI
AZAMİ GÜVENLİKLİ MÜDAHALE

Savurma araçları tasarım ve üretimine, 2010 yılında ilk toplumsal olayalara müdahale aracını (TOMA) üreterek giren Katmerciler, kısa bir süre içerisinde bu segmentte sektörün lideri oldu. Bu alandaki uzmanlığıyla, firma Türkiye'nin en gelişkin TOMA'larını üretmeyi sürdürüyor.

Son beş yıldır Emniyet Genel Müdürlüğü ve Jandarma Genel Komutanlığı'nın kullanımına sunulan toplumsal müdahale araçlarının büyük bir çoğunluğu, Katmerciler'in üretim bandından çıkıyor. Firma, bu segmentte Asya ve Afrika pazrına ihracatını artırmayı da hedefliyor.

MAKSİMUM GÜVENLİK

TOMA tasarımı ve üretimi çok değişkenli ve karmaşık bir süreç... Toplumsal olaylara müdahale esnasında, gerek emniyet görevlilerinin gerekse göstericilerin fiziki zarar görmemesi, temel hedef... Bunun yanı sıra, güvenlik ekipmanlarında ulaşılan son teknolojilerin, en kısa sürede araçlara adapte edilmesi gerekiyor. Güvenlik çok hassas bir konu olduğundan dolayı, Emniyet TOMA siparişlerini verirken, çok ciddi ve kılı kırk yaran şekil şartlarının eksiksiz yerine getirilmesini talep ediyor. Katmerciler, tasarım ve üretim sürecinde bu şartları eksiksiz yerine getirerek, sektöründe öne çıkıyor. Ülkemizde son altı yılda, Emniyet Genel Müdürlüğü ve Jandarma Genel Komutanlığı'nın kullanımına sunulan TOMA'ların pek çoğu Katmerciler tesislerinde üretiliyor.

HEDEF PAZARLAR: ASYA VE AFRİKA

Katmerciler, TOMA ihracatçısı bir firma aynı zamanda... Her yıl, bu segmentteki küresel pazar payını artırmayı hedefleyen firma, pek çok uluslararası fuarda, yeni jenerasyon TOMA'larını tanıtıyor ve özellikle Asya ve Afrika pazarında tanınırlığını artırıyor.

DETAYLI KRİMİNAL TESTLER

Katmerciler'in üretim bandından inen TOMA'ların tümü, Emniyet Genel Müdürlüğü ve Jandarma Genel Komutanlığı'nın ihale şartnamelerine uygun balistik özelliğe sahip araçlar. Gerekli tüm kontrolleri yapılan ve balistik, zırh seviyesi, zırh atışı gibi kriminal testlerden geçen araçlar, sahada maksimum güvenliği sağlıyor.

TÜRKİYE'NİN EN GÜÇLÜ TOMA'SI

Perkins motora sahip bulunan Katmerciler'in ürettiği TOMA'ların Mercedes Actros 1832 AK 4x4 WB 3,900 mm şasi üzerine monte edilen ekipmanlarında; 5,000 litre kohasiteli su tankı yer alıyor. Son jenerasyon TOMA'ların köpük tankı 80 litre, boya ve gaz tankları ise 60'ar litre kapasitede...

HIZIR

Her Konfigürasyona **Uygun** Manevra Kabiliyeti **Yüksek**

Katmerciler'in zırhlı taşıyıcı araç ürün gamında yer alan Hızır; segmentinin en güçlü muharebe aracı. Hızır; komuta kontrol aracı, KBRN aracı, çeşitli silah sistemlerinin kolay entegre edildiği silah taşıyıcı araç, ambulans aracı, sınır güvenliği aracı, keşif aracı ve benzeri çeşitli konfigürasyonlar için çok yönlü, düşük maliyetli ve kolay bakım sağlayan bir platform araç niteliğinde...

Lansmanını Kasım 2016'da Cumhurbaşkanı Recep Tayyip Erdoğan'ın yaptığı ve sektörün büyük beğenisini kazanan Hızır, NATO standartlarında, 4x4 konfigürasyonunda, manevra gücü yüksek, güvenlik güçlerinin operasyonel ihtiyaçlarına uygun olarak geliştirildi. Dokuz personel kapasiteli, balistik açıdan güçlendirilmiş, mayın ve el yapımı patlayıcılara (EYP) karşı yüksek koruma seviyesine sahip. Araç; kırsal ve kentsel alanlardaki yoğun çatışma koşulları altında yüksek performans gösterecek şekilde tasarlandı. Tüm özellikleriyle, silahlı kuvvetler ve güvenlik güçleri için güven artıran bir araç... Mobilitesi yüksek, segmentinin en güçlü aracı.

EYP VE MAYINA KARŞI MAKSİMUM GÜVENLİK

Hızır, sahadaki ihtiyaçlara göre tasarlandığından dolayı, hem balistik korumada, hem patlamaya karşı dayanıklılık açısından optimum noktada tasarlanıp üretildi. Çatışma alanlarındaki en ciddi tehdit olan el yapımı patlayıcılara (EYP) karşı güvenlik güçlerinin taşınmasında maksimum güvenlik sağlanması amacıyla geliştirildi.

ÇOK İŞLEVLİ ZIRHLI ARAÇ

Hızır; komuta kontrol aracı, KBRN aracı, çeşitli silah sistemlerinin kolay entegre edildiği silah taşıyıcı araç, ambulans aracı, sınır güvenliği aracı, keşif aracı ve benzeri çeşitli konfigürasyonlar için çok yönlü, düşük maliyetli ve kolay bakım sağlayan bir platform araç niteliğinde.

KHAN

Askeri Personel Taşımada **Azami Güvenlik**

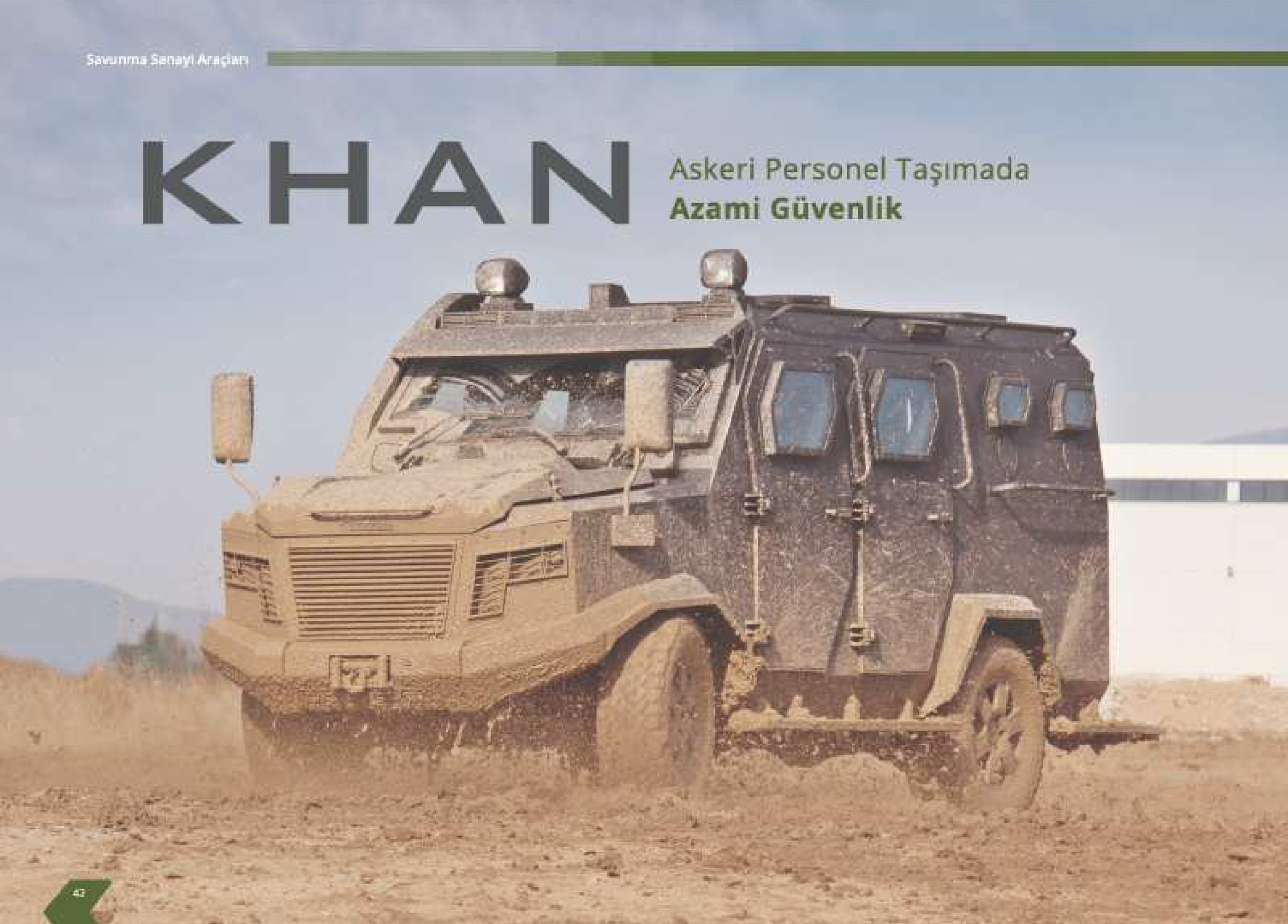

NATO standartlarında geliştirilen 4x4 zırhlı personel taşıyıcı Khan, yüksek güvenlik standartlarına sahip. Üstün manevra kabiliyetine ve segmentinde en güçlü performansa sahip bu araç, güvenlik güçlerinin hayati bir ihtiyacını karşılıyor.

Uzun süredir Ar-Ge çalışmaları devam eden, halen kullanımdaki zırhlı personel taşıyıcı araçların yaşattığı sorunları da ortadan kaldırmaya yönelik geliştirilen, muadillerine göre daha dayanıklı, daha güçlü ve manevra kabiliyeti daha yüksek zırhlı personel taşıyıcı segmentinde Katmerciler, askeri personel için daha güçlü koruma, daha güvenli transfer imkanı sağlayarak ülkemiz savunmasına güç katıyor. Khan, Katmerciler'in zırhlı taktik tekerlekli araçlar ailesinin ilk üyesi. Aynı segmentte üretilmiş diğer araçlarla kıyaslandığında Khan, iç konfor, iç genişlik ve diğer pek çok hususta öne çıkıyor. Muadillerine göre içi çok daha rahat, çok daha geniş ve korunaklı.

NATO STANDARTLARINDA BALİSTİK KORUMALI

Katmerciler'in NATO standartlarında geliştirdiği 4x4 zırhlı personel taşıyıcı aracı Khan, sekiz personel taşıma kapasitesine sahip. Araç, 5,230 mm uzunluğunda, 2,430 mm yüksekliğinde, 2,210 mm genişliğinde. Boş ağırlığı 4,900, taşıma kapasitesi 1,000 kilogram. Saatte 130 km hıza ulaşabilen araç 286 beygir gücünde... Yüzde 60'lık dik eğime tırmanabilirken, yüzde 30'luk yan eğimde manevra yapabiliyor. Motor hacmi 4.5 litre, balistik korumalı yakıt tankı kapasitesi 138 litre. 6 ileri 1 geri vitesi bulunan aracın dingilleri ve şanzımanı Toyota...

4x4 ZIRHLI AMBULANS

Yaralılara Korunaklı ve **Acil Müdahale**

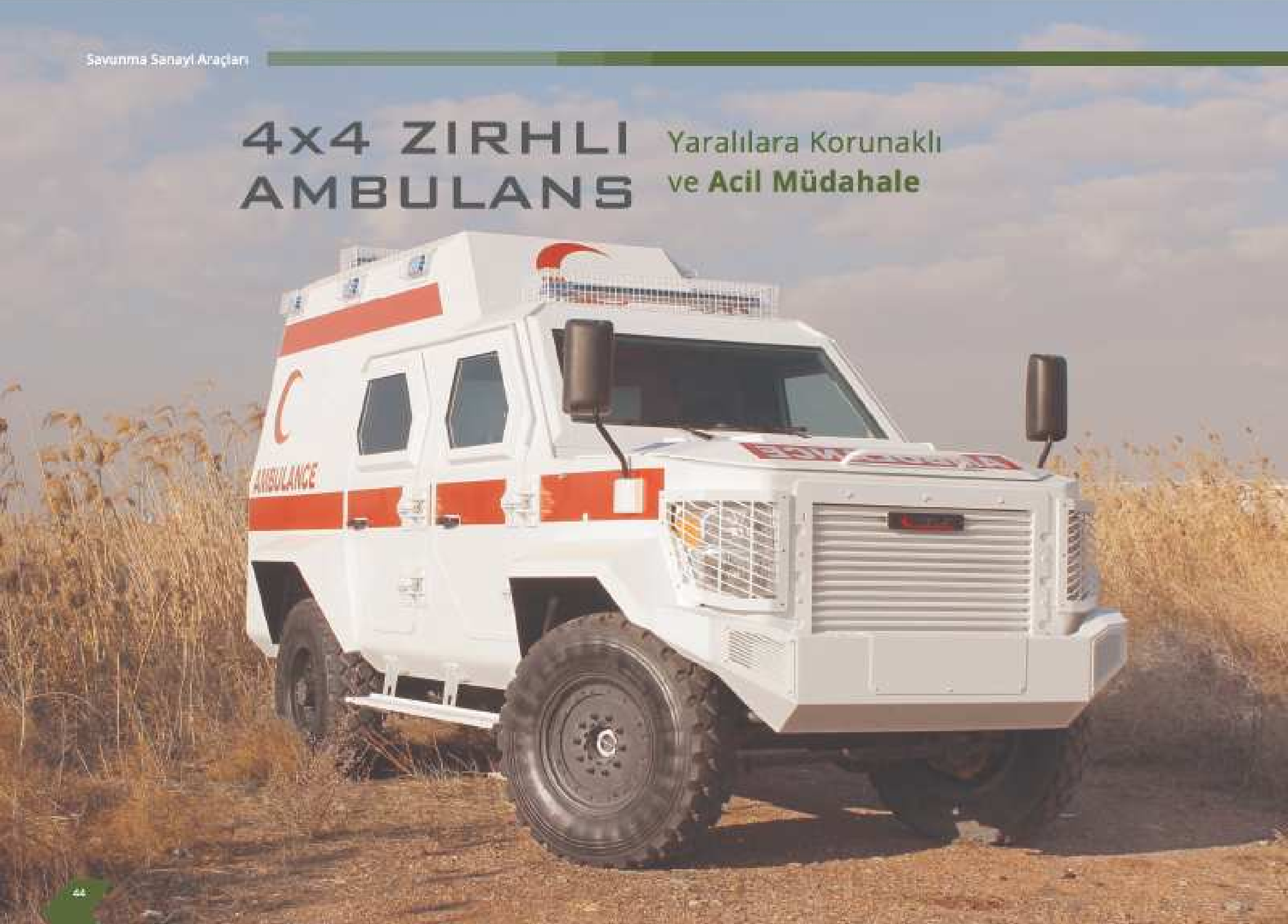

Çatışma alanlarında yaralıları kurtarmak, en önemli meselelerden biri... Yaralıya ulaşmak ve hastanede temel müdahaleye taşıma sırasında acil müdahale yapabilmek, ölümle sonuçlanacak pek çok yaralanma vakasının önüne geçebiliyor. Bu anlamda, savunma sanayiinin üretmesi gereken en önemli araçlardan biri de zırhlı ambulans...

4x4 Zırhlı Ambulans, yüksek riskli bölgeler için ulaşım, ilk yardım ve hastaların nakli amacıyla Ford F550 araç şasisi üzerine tasarlanıp donatıldı. Cerrahi müdahale imkanı sağlayan araç beş hasta, iki sağlık personeli ve sürücü dahil sekiz kişilik taşıma kapasitesine sahip.

GENİŞ İÇ HACİM SAYESİNDE CAN KURTARAN MÜDAHALE

Katmerciler'in savunma araçları ürün gamına kattığı araçlardan biri de 4x4 zırhlı ambulans... 4x4 Zırhlı Ambulans, yüksek riskli bölgeler için ulaşım, ilk yardım ve hastaların nakli amacıyla Ford F550 araç şasisi üzerine tasarlanıp donatıldı. Geniş iç hacmi sayesinde ayakta operasyon gerçekleştirilerek hastalara müdahale edilebiliyor.

BEŞ HASTA ALABİLİYOR

Araç beş hasta, iki sağlık personeli ve sürücü dahil sekiz kişilik taşıma kapasitesine sahip. 300 beygir gücüne ve 4x4 sürüş özelliklerine sahip, her türlü yol ve iklim koşullarına uygun üretilen zırhlı ambulanslar sürücü, sağlık personeli ve hastanın tam emniyetini sağlıyor. İstenilen konfigürasyonda ve farklı balistik seviyelerine uygun dizayn edilebiliyor.

NEFER

Kompozit Seramik Zırhla **Maksimum Mobilite**

Zırhlamada ülkemiz için gerçek bir yenilik olan Nefer Zırh Sistemi, zırh çeliğine göre daha hafif, dolayısıyla, aynı koruma seviyesini sağlarken, aracı ağırlaştırmayan kompozit seramik bazlı bir zırhlama sistemi. 4x4 off-road özelliklerine sahip araçlar üzerine, hem kırsal hem de şehir içi kullanımı için optimize edilebiliyor.

Gizli bir zırhlama sistemi olan Nefer Zırh Sistemi; ilk etapta devriye araçları, onun dışında komutanları, emniyet müdürlerini, valileri ve yüksek koruma gerektiren yönetici personeli arazide taşıyabilecek araçlara da uygulanabilecek. Özellikle devriye araçlarında kullanımı, saldırıların etkisini önemli ölçüde azaltabilir.

Sivil görünümlü olmasına rağmen yüksek seviyede balistik korumaya sahip zırhlı araç üretmek, artık bir hayal olmanın ötesine geçti. 4x4 zırhlı komuta ve devriye aracı üzerine uygulanan Nefer Zırh Sistemi, Katmerciler'in savunma sektörüne sunduğu yenilikler arasında...

Zırh çeliğine göre daha hafif olan, dolayısıyla, aynı koruma seviyesini sağlarken aracı ağırlaştırmayan kompozit seramik bazlı bu zırhlama sistemi, 4x4 off-road özelliklerine sahip araçlar üzerine, hem kırsal hem de şehir içi kullanım için optimize edilebiliyor. Türkiye'de kategorisinin ilk örneği olarak, Rubicon Jeep üzerine uygulanmış örneği sergilendi. Nefer Zırh Sistemi, Toyota Land Cruiser, Volkswagen Amarok, Fiat Doblo, Ford Tourneo gibi araçlara da uygulanabiliyor.

ÜSTÜN MOBİLİTE VE TEPKİ HIZI

Üstün mobilite ve tepki hızıyla sınıfında eşsiz bir yere sahip olan bu nitelikteki araçlar, her türlü zemin ve iklim koşulunu sorunsuzca göğüsleyebiliyor. Bu zırhlama sisteminde; araca özel, son teknoloji kompozit ve seramik bazlı malzeme sistemi geliştirilmiş olduğu için, manevra kabiliyetinde ve performansında fazla kayba uğramayan araç, tam yüksek koruma sınıfına sahip hale geliyor. Bir diğer ifadeyle, Nefer Zırh Sistemi'nin aracı ağırlaştırmaması sayesinde, muadillerine göre manevra kabiliyeti çok daha yüksek ve aynı zamanda konforlu bir zırhlı araç ortaya çıkıyor. Dışarıdan bakıldığında; zırhlı olduğu bile anlaşılamayan bu araçlar, bakan, milletvekili, komutan, vali, emniyet müdürü gibi yüksek güvenlik ve koruma gerektiren devlet ve hükümet yetkilileri için son derece uygun araçlar olma özelliğine sahip.

Özellikle devriye araçlarında uygulanması riskleri önemli ölçüde azaltabilecek. Kasım 2016 tarihinde bu yeniliği sektöre tanıtan Katmerciler, sahadan gelen taleplere göre bunu gerçekleştirebilecek üretim yetenek ve kapasitesine sahip.

TONAJ SORUNUNA SERAMİK ÇÖZÜM

Sahadaki güvenlik güçlerinden gelen talepler dikkate alınarak, Nefer Zırh Sistemi tasarlanırken, balistik seviye yükseltilerek, patlamaya daha dayanıklı olması hedeflendi. Bunu yaparken, aracı daha da büyütüp hantallaştırmamak gerekiyordu. Zira bu tip araçlarda, güç çok önemli, ton başına düşen beygir gücü de... Hem hafif bir araç hem de balistik seviyesi yüksek güçlü bir araç olması lazım... Ancak, aracın balistik seviyeye ulaşması için daha fazla büyümesi gerekiyor ve zırh çeliğiyle geleceğiniz nokta bir yerde sınırlı kalıyor. İşte bu sorunları çözmek amacıyla, kompozit seramik kullanımı yoluna gidildi.Öncelikli olarak devriye araçlarında ve yüksek seviye koruma gerektiren askeri ve mülki yöneticilerin kullanımı öngörüldü. Hemen her araca, hatta binaların dış yüzeylerinde dahi uygulanabilir bir teknoloji. Katmerciler, diğer zırhlı araçlarda kullanımı için çalışmalarını sürdürüyor.

ÇOK AMAÇLI İNSANSIZ ARAÇ

Senkronize İnsansız Silahlı Sistemlerde İlk Adım: **UKAP**

Tüm fonksiyonları uzaktan kontrol edilebilen, elektrikli motora sahip ve 5 saat kesintisiz çalışabilen Uzaktan Kumandalı Atış Platformu (UKAP); atış, gözetleme, yaralı kurtarma başta olmaküzere çok işlevli bir araç...



Tam operasyonel, bütün saha şartlarına uygunluk sağlayabilen yapıya sahip olan UKAP'ın kısa süre içinde dar sokaklara girebilmesi için ufalıp büyüyebilen versiyonlarının üretilmesi planlanıyor.

TOMA üretimiyle giriş yaptığı savunma sanayiinde, son beş yılda büyük atılımlar gerçekleştiren Katmerciler, 2017 yılında ürün gamına 'çok amaçlı insansız kara aracı'nı ekledi. Tüm fonksiyonları uzaktan kontrol edilebilen, elektrikli motora sahip ve 5 saat kesintisiz çalışabilen Uzaktan Kumandalı Atış Platformu (UKAP), ilk kez 13. Uluslararası Savunma Sanayii Fuarı'nda (IDEF 2017) sergilendi ve büyük ilgiyle karşılandı.

KURTARMA ÇALIŞMALARINDA EFEKTİF ÇÖZÜM SUNUYOR

İnsansız, paletli bir araç olan UKAP, saatte 25 kilometre hıza ulaşabiliyor ve beş saat kesintisiz çalışabiliyor. Araç, tasarım sürecinin başlangıcında atış platformu olarak düşünüldü, üzerine ASELSAN'ın SARP Uzaktan Komutalı Stabilize Silah Sistemi yerleştirildi.

UKAP aynı zamanda modüler bir yapı olacak şekilde tasarlandı. Yeri geldiğinde termal ya da sensör hareketli kameralarla



keşif gözetleme amaçlı kullanılabilecek bir işleve sahip. Hizmet ettiği birliğin mühimmatını taşımak amacıyla da kullanılabilecek.

Çatışmada kalmış yaralı asker ve polisleri kurtarmak konusunda yaşanan sorunlara önemli ölçüde çözüm geliştirecek bir araç UKAP... Bunun içerisine kurşun geçirmez bir hazne yapıp, sıkıntılı bölgelerden hastayı taşımak için de kullanabilmek mümkün.

SİVİL KURTARMA VE MÜDAHALEDE DE ETKİN

Araç, savunma amaçlı kullanımının yanı sıra, başka alanlarda da kullanılabilecek. Söz gelimi, orman yangınlarında, itfaiyecilerin ulaşamadığı yerlere bu araçla ulaşıp, yangına daha hızlı ve kalıcı şekilde müdahale etmek mümkün. Bunun için küçük bir modifikasyon yeterli olabilecek. Araca su püskürten bir platform takmak, bunun için yeterli oluyor.

DEĞİŞİK HACİMLERDE ÜRETİLEBİLİYOR

Tam operasyonel, bütün saha şartlarına uygunluk sağlayabilen yapıya sahip olan UKAP'ın, kısa süre içinde dar sokaklara girebilmesi için ufalıp büyüyebilen versiyonlarının üretilmesine yönelik çalışmalar devam ediyor.

Bu araçları tek tek değil, grup halinde hareket ettirebilmek de mümkün olacak. Yeri geldiğinde, 100-150 tane paleti sürüp, sahada İHA'larla ya da insanlarla senkronize halde hareket edebilecek sistemler de mevcut. Bunlar, Katmerciler tarafından etap etap devreye sokulacak. Farklı bir versiyonunun mayın temizleme aracı olarak kullanılması da projeler arasında... Aracın bu versiyonu da yine insansız ve uzaktan kumanda edilebilir olacak.

UZAKTAN KUMANDALI ZIRHLI BELDEN KIRMALI YÜKLEYİCİ İŞ MAKİNESİ

Aracın çalışmasını engelleyebilecek sadırlara karşı her türlü yüksek stadartlı koruma düşünülmüş. Bunun yanı sıra araçta, aktif koruma sistemleri de bulunuyor ve gerektiğinde saldırganlara karşı, çok namlulu gaz atış sistemi kullanılabiliyor.

Aracın aktif koruma sistemleri bulunuyor ve gerektiğinde saldırganlara karşı, çok namlulu gaz atış sistemi kullanılabiliyor. Herhangi bir aktif müdahaleye karşın, aracın kumandasının ele geçirilmesini engellemek amacıyla, bir kilitleme sistemi bulunuyor.

Terör eylemleri ve yoğun çatışma yaşanan bölgelerde kullanılmak üzere tasarlanan Uzaktan Kumandalı Zırhlı Belden Kırmalı Yükleyici İş Makinesi, çatışma sırasında barikat ve siperleri, çatışma sonrasında ise ortaya çıkan yıkıntıları temizlemek için kullanılıyor. Araç güvenlik güçlerinin operasyonlarının fiziki şartlarını kolaylaştırırken, aynı zamanda en kısa sürede bölgede normal yaşama dönülmesini sağlamakta önemli bir işlev üstleniyor.

SAVUNMA VE SÖNDÜRME SİSTEMLERİ

Aracın aktif koruma sistemleri de bulunuyor ve gerektiğinde saldırganlara karşı, çok namlulu gaz atış sistemi kullanılabiliyor. Herhangi bir aktif müdahaleye karşın, aracın kumandasının ele geçirilmesini engellemek amacıyla, bir kilitleme sistemi yer alıyor. Araç kapılarında yaşam alanı içerisinden kilitlenebilen mayın kilidi, kapı kilitlerinin bulunduğu bölgede ise kapıyla aynı koruma seviyesinde zırh mevcut. Herhangi bir yanıcı madde saldırısına karşı ise

YÜKSEK STANDARTLI KORUMA

Yakıt deposu, akümülatörlerin alt ve yan yüzeyleri, motor bölmesi, radyatör, otomatik şanzıman, yağ soğutucu haznesi alt ve yan yüzeyleri, TS EN 1522 standardı seviye BR7 koruma özelliklerine sahip. Camlarda ise TS EN 1063 standardı seviye BR7 koruma mevcut. Bu sayede, araç herhangi bir sadırı altında bile yara almadan çalışmalarını devam ettirebiliyor.

araç dışı yangın söndürme sistemi 30 saniyede müdahele edebiliyor. Tekerlekler için de yangın söndürme sistemi mevcut.

ZIRHLI KAZICI YÜKLEYİCİ İŞ MAKİNESİ

Çatışma noktalarında, siper ve barikatların kaldırılması ve çatışma sonrasında oluşan yıkıntıların temizlenmesi alacıyla tasarlanan Zırhlı Kazıcı Yükleyici İş Makinesi'nde, operatörün güvenliği için tüm koruma önlemleri en üst seviyede bulunuyor.

Yangın geciktirici, alev almayan (anti-flame) özellikli boyayla boşanmış aracın; taşıt kapılarında, kapıların yaşam alanı içinde kilitlenmesi sağlaycak kilit sistemi mevcut. Ön cam koruması araçtan çıkılmadan otomatik açılıp kapanabilir özelliğe sahip. Arka - yan arka ve kapı camları sabit cam korumalı.

Terör olaylarının ve çatışmaların yaşandığı bölgelerde, barikat ve siperlerin kaldırılmasında, operatörün maksimum güvenliğini sağlayarak, gerekli müdahalelelr için tasarlanan Zırhlı Kazıcı Yükleyci İş Makinesi, 4 tekerlekten tahrikli +x4 özelliklere sahip bulunuyor.

Direksiyon sistemi hidrolik olan araç, 'Yengeç Yürüyüşü Sistemi'ne sahip. Bu özel araçta, elektrik kumandalı üç farklı direksiyon konumu bulunuyor. Yolda sürüş için iki tekerlekten direksiyon, dar dönüş için dört tekerlekten direksiyon sistemiyle, aracın manevra kabiliyeti yüksek.

SAVUNMA VE SÖNDÜRME SİSTEMLERİ

Operatör koltuğu çok yönlü ayarlanabilir ve süspansiyonlu özellikte olan Zırhlı Kazıcı Yükleyici İş Makinesi'nin kabin içinde ısıtma ve soğutma için klima sistemi bulunuyor. Yan aynalarında taşlı ve sopalı saldırılara karşı koruma mevcut. Yangın geciktirici, alev almayan (anti-flame) özellikli boyayla boşanmış aracın taşıt kapılarında, kapıların yaşam alanı içinde kilitlenmesi sağlayacak kilit sistemi bulunuyor. Ön cam koruması araçtan çıkılmadan otomatik açılıp kapanabilir özelliğe sahip. Arka, yan arka ve kapı camları sabit cam korumalı... Far, ön ve arka projektörleri taşlı ve sopalı saldırılara karşı korunmuş. Araçta, araç dışı yangın, mürettabat bölümü ve motor bölümü yangın söndürme sistemi bulunuyor.

BALİSTİK KORUMA

Kabin bölgesinin tümü 7.62 x 51 mm standart normal uçlu (M80)±10m/s hızında fişekle yapılacak atışlara karşı mukavim olarak imal edilmiş. Taşıtıncamları EN 1063 BR6 NS standartlarındadır. Akü koruması ve yakıt deposu 7.62 x 51 mmstandart normal uçlu (M80)±10m/s hızında fişek ile yapılacak atışlara karşı mukavim olarak üretilmiş. Sağ ve sol kapı cam altları ve ön cam alt köşesinde zırhlı korumaya sahip ve içeriden açılabilen sürgülü atış mazgalı bulunuyor. Taşıtta lastik patladığında asfalt üzerinde en az 20 km mesafeyi 25 km/h hızda gidebilecek özellikte run-flat sistemli lastik bulunuyor. Tekerlek yangını söndürme sistemi de mevcut.

KORUMA KALKANI

Toplumsal olayların sertleştiği ve fiili çatışmaya dönüştüğü ortamlarda güvenlik güçlerini korumayı amaçlayan Koruma Kalkanı, 3 metre yüksekliğe kadar kaldırılabilme özelliğiyle, hızlı müdahale güçlerinin intikali için bir kapı olarak da kullanılabiliyor.

Koruma Kalkanı'nın üst kısmında, karanlıkta kullanılmak üzere muhafazalı ve yüksek dayanıklılığa sahip bir aydınlatma sistemi bulunuyor.

Kalkanları ve silahlarıyla 36 kişiye kadar koruma sağlayabilen Koruma Kalkanı, toplumsal olayların sert çatışmalara dönüştüğü durumlarda, güvenlik güçlerinin can güvenliğini sağlamak ve müdahaleyi en aktif biçimde sürdürmek için tasarlandı. Koruma Kalkanı, doğrudan öldürücü olmayan silahların atımında kullanılmak üzere tasarlanmış atış portlarına sahip bulunuyor. 3 metre yüksekliğe kadar kaldırılabilme özelliğiyle, hızlı müdahale güçlerinin intikali için bir kapı olarak da kullanılabiliyor. Seyahat halinde sert arazide darbe emebiliyor ve barlyer olarak hizmet vermek üzere insansız olarak yerinde bırakılabiliyor. Muhafazalı bir yükselir platforma sahip olup, balistik muhafazayla da donatılabiliyor.

AYNI ZAMANDA İZLEME SİSTEMİ

Makine ve kalkan, baş operatör tarafından gerek güvenlik güçlerine gerekse göstericilere çağrıda bulunmak üzere kullanılabilecek hoparlörlerle donatılmış. Koruma Kalkanı'nın üst kısmında, karanlıkta kullanılmak üzere muhafazalı ve yüksek dayanıklılığa sahip bir aydınlatma sistemi bulunuyor. Entegre muhafazalı geniş açılı kameralar, operatörün kalkan önündeki durumla ilgili görüntüleri almasını sağlıyor. Durumun daha yakından izlenmesi için daha karmaşık ve modüler video sistemi versiyonları da bulunuyor.

EK DONANIMLARLA GÜÇLENDİRİLMİŞ

Yüksek basınçlı göz yaşartıcı gaz tabancaları aşırı durumlarda ve göstericilere çok yakın müdahale halinde kontrolü sağlamaya yardım ediyor. Sistem talebe göre sis mermisi tabancaları, yerel mobil iletişimi bloke etmek üzere GSM bandı frekans bozucu, göstericilere talimatların görüntülenmesi için muhafazalı bir dijital matris ekranı ve diğer ek aksesuvarlarla donatılabiliyor.

ADR'Lİ TANKER

Uluslararası Standartlarda Çevreci Tankerler

ADR'li Treyler Tanker ve Kamyon Üstü ADR'li Tanker olmak üzere iki farklı ürün bazında sektöre üretim gerçekleştiren Katmerciler, bu ürün gamında portföyünü genişletmeyi amaçlıyor. Katmerciler'in her iki ADR'li tankeri de etil alkol türevleri taşımak üzere üretiliyor.

Katmerciler, ADR'li tanker üretimini büyüme stratejisinde önemli bir yere koyuyor. Tehlikeli madde taşımacılığında, uluslararası standart haline gelen ve tam adı Tehlikeli Maddelerin Karayolunda Uluslararası Taşınması ile İlgili Avrupa Anlaşması (European Agreement Concerning the International Carriage of Dangerous Goods by Road) olan ADR'li tanker üretiminde öne çıkan firma, 2016 yılında hedeflerinin üzerinde bir performans göstererek 77 ADR'li tanker üretti. ADR'li Treyler Tanker ve Kamyon Üstü ADR'li Tanker olmak üzere, iki farklı ürün bazında sektöre üretim gerçekleştiren Katmerciler, bu ürün gamında portföyünü genişletmeyi amaçlıyor. Bu segmentte, ülkemizin önde gelen gücü Katmerciler, Birleşmiş

Milletler'in belirlemiş olduğu ve Avrupa ülkelerinin tamamına yakınının taraf olduğu anlaşmaya uygun üretim yaparak, rekabette bir adım daha öne çıkıyor. ADR; tehlikeli maddelerin, insan sağlığına ve çevreye zarar vermeden, güvenli ve düzenli şekilde kamuya açık karayoluyla taşınmasını sağlayan bir yönerge. Bu yönerge, taşıma faaliyetinde yer alan gönderenlerin, alıcıların, dolduranların, yükleyenlerin, boşaltanların, ambalajlayanların, taşımacıların ve tehlikeli madde taşıyan her türlü aracın operatör ve sürücülerinin sorumluluk, yükümlülük ve çalışma koşullarını da belirliyor. Bir başka ifadeyle ADR, taşımacılığın güvenli yapılabilmesi için konulmuş bir standartlar zinciri gibi düşünülebilir.

YENİ ÜRÜNLERLE PORTFÖY GENİŞLEYECEK

Katmerciler'in her iki ADR'li tankeri de etil alkol türevleri taşımak üzere üretiliyor. Taşıma kapasitesi 38,000 litre olan ADR'li Treyler Tankeri'nin gövdesi alaşımlı alüminyumdan... Şasisi ise monoblok alüminyum. Tercihe göre ikiden yediye kadar bölme yapılabiliyor. Pompa sistemi ve sayaç opsiyonel...

FARKLI HACİMLERDE ÜRETİLEBİLİYOR

Katmerciler'in sektöre sunduğu Kamyon Üstü ADR'li Tanker ise 5,000 litreden 26,000 litreye kadar değişen hacimlerde üretilebiliyor. Bölüm sayısı bir ile beş arasında değişebiliyor. Yeni bir tasarımla geliştirilen gövde ise eliptik-bavul tipinde... Katmerciler, aynı zamanda bir savunma sanayii firması olarak, bölgesel koşulların gerektirdiği yerler için bu tankerlerin zırhlılarını da üretebilme yetenek ve kapasitesine sahip.

İHRACAT ODAKLI ÜRETİM

2016'da 77 adet ADR'li tanker satışı yapan Katmerciler, bugüne kadar 50'yi aşkın ülkeye ihracat yapmış bir firma olarak, bu ürün segmentinde de ihracata yönelmeyi planlıyor. Firmanın öncelikli hedef pazarları Balkan ülkeleri ve ADR standardına uyum sağlamaya çalışan Ortadoğu ülkeleri... Yurtdışında proje bazlı işlerde deneyimli teknik ekip ve maliyet avantajıyla, rekabette öne çıkma potansiyeli taşıyan firma, yurtiçinde özel sektöre de ADR'li tanker satışını artırmayı hedefliyor. Katmerciler, güçlü Ar-Ge Merkezi'nde yeni ADR'li ürünler üzerinde de çalışmalar yürütüyor. Firma, gıda silobası, kalsit ve çimento taşıyan granül silobası ile ADR'li paslanmaz tanker yapımıyla bu ürün gamını genişletmekte kararlı.

İTFAİYE ARAÇLARI VE EKİPMANLARI

Katmerciler bünyesinde üretilen farklı özelliklere sahip itfaiye araçları ve ekipmanları, gerek Türkiye gerekse üç kıtada pek çok kamu kurumu tarafından tercih ediliyor. Katmerciler'in ürün portföyü içinde stratejik bir öneme sahip olan itfaiye araçları, küresel ölçekte en yüksek teknolojiye sahip araçlardan... Farklı yapılardaki yangınları, en kısa sürede ve etkin biçimde müdahale edebilen araçlar üreten Katmerciler, Ar-Ge Merkezi'nde her türlü gereksinime uygun itfaiye araçları tasarlama ve siparişe özel geliştirmeler yapma esnekliğine sahip.

HİDROLİK MERDİVENLİ İTFAİYE ARACI

Paslanmaz sacdan 2,500 litre ile 6,000 litre arasında su tankı bulunan Hidrolik Merdivenli İtfaiye Aracı, alüminyum sac kaplı ve panjurlu karosere sahip. Bu araçların merdiven yüksekliği 12 metre ile 28 metre arasında değişiyor. Yangına ilk müdahale menzili 30 metre ile 60 metre arasında olan Hidrolik Merdivenli İtfaiye Aracı'nın pompası, alçak basınçta 10 bar, yüksek basınçta 40 bar güce sahip bulunuyor. Debi ise 2,000 litre/dakika ile 6,000 litre/dakika arasında bir hacimde... Merdiven sepeti iki kişi taşıma kapasiteli (200 kg) olan aracın, otomatik dengeleme su sistemi monitörü var.

ŞNORKEL İTFAİYE ARACI

Köpük tankı 200 litre ile 400 litre arasında kapasiteye sahip olan Şnorkel İtfaiye Aracı'nın 1,000 litre ile 2,000 litre paslanmaz çelik su tankı bulunuyor. Karöseri alüminyum sac ve panjurlu... Bom çalışma yüksekliği ise 32 metre ile 55 metre arasında. 180 derece katlanır fly bom, bomlara monteli alüminyum merdiven ve alüminyum teleskobik su hattı bulunan aracın, köpük monitörü pompa kapasitesine uygun elektronik kontrollü... Pompalar; paslanmaz, normal basıncı 10-17 bar, 2,000 litre/dakika-4,000 litre/dakika arası debiye sahip... Dört-beş kişi kapasiteli alüminyum sepet (400 kg); otomatik dengeleme, kapalı devre diafon, kumanda paneli, sepet altı koruma sistemi, çarpma koruma, aşırı yük koruma, aşırı rüzgar koruma sistemlerini barındırıyor. Şnorkel İtfaiye Aracı; oransal kontrol, değişken debili yüke duyarlı pompa, isteğe bağlı olarak dizel ya da benzin versiyonlu, elektrikli, manuel yardımcı güç üniteleri bulunan hidrolik sisteme sahip.

ÖZEL İTFAİYE ARACI

Farklı boyutlar ve tasarımlarda olan Özel İtfaiye Aracı, yangınlara acil ön müdahale yapmak amacıyla tasarlandı. Kurtarma setleriyle birlikte, yangın öncesi ve sonrası müdahale için gerekli araç-gereçleri taşıyan bu araç, yangınların yayılmasına ön müdahalede lojistik bir fonksiyona sahip.

ÖZEL DONANIMLI İTFAİYE ARACI

Paslanmaz sac ve panjurlu karösere sahip olan Özel Donanımlı İtfaiye Aracı; 3,500 litre ile 12,000 litre arasında su tankına, 250 litre ile 1,500 litre köpük tankına sahip. Araçta, isteğe bağlı olarak teleskobik şoför mahallinden uzaktan kumandalı su-köpük monitörü bulunuyor.

DAR ALAN İTFAİYE ARACI

1,000 litre ile 3,000 litre kapasiteli su tankına, 200 litre ile 300 litre arası kapasiteli köpük tanklarına sahip olan Dar Alan İtfaiye Aracı, alüminyum üstyapılı... Araç, 'one seven' köpük sistemli OS-C1-100 Powerbox komple üniteyle donatılmış. Alçak basınç 10 bar, yüksek basınç 40 bar pompa özelliklerine sahip aracın debisi, 2,000 litre/dakika ile 3,000 litre/dakika arasında...

PORTATİF MERDİVENLİ İTFAİYE ARACI

Üstyapısı alüminyum olan Portatif Merdivenli İtfaiye Aracı'na, 1,000 litre ile 10,000 litre arasında 4x2, 6x2, 6x4 araçlar için paslanmaz sacdan su tankları monte ediliyor. Araçtaki köpük tanklarının kapasitesi ise 250 litre ile 500 litre arasında... Kurtarma setleri (kazma, kürek, balta vs.), jeneratör, lanslar, köpük tabancası, miğfermed, emiş hortumu, bez hortum, GRP (isteğe bağlı), aracın aksesuvar seti içinde yer alıyor.

ÇEVRE ARAÇLARI VE EKİPMANLARI

Gündelik hayatın, özellikle de şehir hayatının vazgeçilmezleri arasında yer alan çevre araçları, kamusal alan hizmetleri ne denli çeşitliyse, aynı oranda bir çeşitliliğe sahip. Bu nedenle, Katmerciler'in ürün gamında da çok çeşitli araçlar yer alıyor. Hayatın pek çok alanında, gündelik gereksinimleri karşılamak üzere kullanılan çöp kamyonları, kanal açma araçları, yol süpürme araçları, vidanjörler... Toplum sağlığını doğrudan ilgilendiren ve kamusal alanlarda maksimum fayda sağlamaya yönelik tasarlanan bu araçların hepsinde Katmerciler'nin kalite standardı ve yenilikçi teknolojisini görmek mümkün.

HİDROLİK SIKIŞTIRMALI ÇÖP ARAÇLARI

Şehiriçi temizliği için en optimum çözümü sunan Hidrolik Sıkıştırmalı Çöp Araçları'nın tümü, uluslararası standartlara uygunluk testlerinden geçerek sipariş veren kamu kurumları ve özel kuruluşlara teslim ediliyor. Emniyeti ön planda tutarak tasarlanıp üretilen bu araçlar, 1/3 ile 1/6 sıkıştırma oranlarıyla öne çıkıyor.

Çöp kabı kaldırma düzeni, arka kapak emniyet dayaması, geceleri çöp toplamaya imkan sağlayan projektör, döner sinyal lambası, kaymaz tip işçi taşıma basamak ve tutamağı, basamak yanlarında emniyet korkuluğu, arka kapak ve yan duvarları örten estetik örtü saco, gövdenin ön altına yerleştirilmiş kolay temizlenir pis su haznesi, aracın fonksiyonelliğini ve gelişkinliğini ortaya koyuyor. Otomatik/manuel kumanda seçeneği, tehlike anında acil stop butonu, arka görüntü kamerası bulunan bu araçların; gövde hacimleri ise 4 metreküp ile 25 metreküp arasında.

ÇÖP SEMİ TREYLER

Çöplerin, çöp toplama merkezlerine taşınması için geliştirilen Çöp Semi Treyler, çöp kamyonlarının şehiriçinden toplayıp depoladıkları çöpleri, şehir dışındaki merkezlere taşıyor. 40 metreküp ile 70 metreküp gövde hacmine sahip olan bu araçlarda; gövde içinde boydan boya hareket edebilen ve ön üst kapaktan doldurulan çöpleri sıkıştırmaya yarayan sıkıştırma-boşaltma perdesinde, kilitlemeli tip hidrolik silindir kullanılıyor.

MİNİPAK ÇÖP ARAÇLARI

Küçük yerleşim birimlerinde belediyelerin, büyük üretim tesislerinde firmaların ilgili birimlerinin talepleri doğrultusunda, küçük hacimli çöplerin toplanmasına yönelik geliştirilmiş Minipak Çöp Araçları, 3 metreküp ile 6 metreküp gövde hacimlerine sahip. Boşaltma sistemi isteğe bağlı olarak damperli ya da sıkıştırmalı olarak üretilebiliyor. Yine isteğe bağlı olarak konteyner sistemi de uygulanabiliyor.

HİDROLİFT

Çift kollu vinçleriyle konteynerleri kaldırıp yükleyerek istenilen yere taşımak ve devirerek boşaltmak amacıyla üretilen Hidroliftler, standartlara uygun ya da özel müşteri talepleri için projelendirilerek üretiliyor. Aracın donanımları; kaldırma kolu, istinat ayağı, devirme kancası, hidrolik sistem, pnömatik sistem ve hidrolik emniyet ekipmanlarından oluşuyor. 6 ton ile 10 ton kapasiteye sahip bu araçlarla, konteynerlerin emniyetli bir şekilde nakli sağlanıyor.

KOMBİNE KANAL AÇMA ARAÇLARI

Kanallardaki foseptiğin vakumla emilmesi ve yüksek basınçlı suyla açılması amacıyla geliştirilen Kombine Kanal Açma Araçları'nın pompası dışındaki tüm ekipmanları Katmerciler tarafından üretiliyor. Firmanın portföyünde, 'kuka', 'orta tip' ve 'büyük tip' olmak üzere üç tip araç bulunuyor.

YOL SÜPÜRME ARAÇLARI

Büyükşehirlerin vazgeçilmez gereksinimlerinden biri haline gelen Yol Süpürme Araçları, 2010 yılından bu yana Katmerciler tarafından üretiliyor ve pek çok belediyenin kullanımına sunuluyor. Bu araçlar, 500 litre ile 2,000 litre kapasiteli su tanklarına sahip bulunuyor.

HOOK LİFT

Seyir halinde taşıma güvenliğini sağlayan konteyner kilitleme sistemi, güvenlikli yan bariyerler, hortum patlamasına karşı pistonlar üzerinde yük tutma valfiyle Hook Lift'ler, konteynerlerin kolayca ve güvenli biçimde taşınmasını sağlıyor.

VİDANJÖR/VİDANJÖR TREYLER

Foseptik, sıvı ve çamurlu atıkları emerek toplamak ve gerekli yerlere nakletmek amacıyla tasarlanıp üretilen Vidanjörler, araç üzerine bağlanmış bir alt şasi, silindirik bir tank, tank arkasında bir kapakla PTO'dan hareket alan vakum donanımlarından oluşuyor.

ÖZEL ARAÇLAR

Beklenmedik arızalar, kazalar ve benzeri sorunlar, ulaştırma ve nakliyat sektörlerinde yaşanan en önemli meseleler arasında yer alıyor. Özellikle bir ürünü zamanında teslim etmek söz konusu olduğunda, araç arızası, zorlu yol ve hava koşulları, en kısa sürede müdahale ve destek gerektiriyor. Katmerciler'in ürün portföyünde, bu tip sorunlara çözüm getiren araçlar da yer alıyor. Yolda kaza ya da arıza yapan araçlara destek vermeye yönelik tasarlanan bu araçların yanı sıra, karla kaplanmış yolların açılmasında, ağır yüklerin dar alanda kaldırılıp nakledilmesinde, zorlu arazilerde kurtarma çalışmalarında hizmet veren araçlar da, en etkin fonksiyonellikler düşünülerek tasarlanıp üretiliyor.

KURTARMA ARACI

Trafik kazaları, arızalar ve benzeri yol üzerinde yaşanan sorunlara acil müdahale ve çözüm bulmak için geliştirilen Kurtarma Araçları, her türlü aracın bozulması ve hasarında ilk müdahaleyi yapmak amacıyla tasarlandı. Bu araçlar, Katmerciler'in ürün portföyünde, yüksek katma değer yaratan araçlar arasında dikkat çekiyor. Kurtarma Araçları'nın 'ağır', 'orta' ve 'küçük' olmak üzere üç versiyonu Katmerciler'in ürün portföyünde yer alıyor.

MOBİL BAKIM ARACI

Yolda arıza yapmış araçların tamir edilerek tekrar çalışmasını sağlamak amacıyla üretilen Mobil Bakım Araçları, kamyon veya kamyonetin üzerine monte edilen izolasyonlu, kapalı kasa şeklinde ve atölye düzeninde tasarlanıyor. Bu araçlar, bir tür gezici otomotiv servis birimi gibi hizmet veriyor.

PLATFORM

Platformlar, her türlü yüksek çalışma ortamında kullanılan özel araçlar... Yüksek noktalardaki iletişim, enerji ve benzeri sistemlerin yapımı ve tamirinde gereksinim duyulan Platformlar, farklı kapasiteleri ve farklı yüksekliklere erişim kapasiteleriyle, en güvenilir ve fonksiyonel hizmeti vermeleri için tasarlanıyor.

VİNÇLİ KASA

Vinçli Kasa; kasa, şoför mahalli ve hidrolik vinçten oluşan bir araç. . Üzerindeki vinç sayesinde, araç yükü kendi üzerine yükleyip boşaltabiliyor. Kasa, kaliteli sacdan imal ediliyor. Yüksek derecede dönüş açısına sahip olan vinç, kasayla şoför mahalli arasındaki alana katlanabiliyor. Aracın yan ve arka kapakları açılabiliyor.

TAŞIMA ARAÇLARI

Sıvı maddeleri taşıyan tankerler, inşaat ve altyapı çalışmalarının vaz geçilmezi damperler, demir-çelikten gıda-tarıma çok çeşitli ürünlerin nakliyesini sağlayan treylerler... Farklı gereksinimlere göre, özel siparişlerin her çeşidine yanıt verme kapasitesine ve üretim esnekliğine sahip olan Katmerciler'in ürün gamında, pek çok taşıma ekipmanı ve aracı bulunuyor.

SU TANKERİ VE SU TANKERİ TREYLER

Su taşımak ve pompa yardımıyla aktarmak, ihtiyaç duyulduğunda yol sulamak amacıyla tasarlanmış bir araç... Su tankı; eliptik, silindirik veya 'D' kesitte uygun kalınlıkta saç malzemeden veya paslanmaz çelikten imal ediliyor. Su tankına dalgakıranlar konuluyor. Tankın üzerinde 500 mm. çapta bir menhol var. Tankın içinde tank tam dolu haldeyken, su kaybına neden olmayacak şekilde, tankın altından açılan hava tahliye veya taşıma borusu monte ediliyor. Tank üzerinde su miktarını gösteren seviye göstergesi bulunuyor. Tank üstünde kedi yolu, tank arkasında tank üzerine çıkmak için merdiven yerleştiriliyor. Su tankeri tank şasisi, araç şasisine arka tarafta plakalarla ön tarafta esnek bağlantılı... Araçta tek kademeli santrifüj tip bir pompa kullanılıyor.Pompa kolay müdahale için araç şasisinin yanına bağlanıyor ve hareketini PTO'dan alıyor. PTO araç kabininden kumanda ediliyor. Tankın üzerinde bulunan üst doldurma kapağından doğal akışla doğrudan veya bağlanan hortumla dış kaynaktan su dolumu yapılabiliyor.

DAMPER VE DAMPER TREYLER

Katmerciler; farklı kapasitelerde kum, çakıl, kaya tipi damper veya damper treyler üretimi de gerçekleştiriyor. Damperler standart tip veya havuz tipi normal çelik (ST-37 , ST-52) veya 'hardox' malzemeden imal ediliyor. Hardox malzemeden yarım boru tipinde üretilip, daha hafif kasa yapılarak taşıma kapasitesi artırılabiliyor.

Gövde çelik saçlardan imal ediliyor. Gerekli durumlarda, tüm gövde ve kapaklar 'U' kesitli dikey çelik profillerle destekleniyor. Yan kapaklar isteğe bağlı olarak sabit veya hareketli olarak tasarlanıp üretilebiliyor. Arka kapak üstten menteşeli ve otomatik kilitlemeli. İsteğe bağlı olarak hidrolik arka kapak kullanılabiliyor.

LOW BED TREYLER

Taşıma kapasitesi 30 ton ila 60 ton arasında olan Low Bed Treylerler, boyutları ve ağırlıkları sebebiyle özel riskli yükleri güvenli biçimde taşımak amacıyla üretiliyor. Sipariş üzerine 'düz' ya da 'havuz tipi' olmak üzere iki farklı versiyonda üretilen bu ekipmanlar, hidrolik rampa ve hidrolik vinçli oluyor. Karayollarıyla kendi başına hareket etmemesi gereken ürünlerin taşınmasında kullanılan bu ekipman, Karayolları Yönetmeliği'ne ve TSE normlarına uygun olarak imal ediliyor.

KARGO TREYLER

İki ya da üç dingil olarak üretimi yapılan Kargo Treyler'in kasa tabanı ST 37.2 saçtan imal ediliyor. İsteğe bağlı olarak taban ahşap da yapılabiliyor.

Kapaklar saç veya alüminyum malzemeden... Şasi ve dingiller Karayolu Yönetmeliği'ne ve TSE normlarına uygun. Fren ve elektrik donanımı tüm yönetmeliklere uygun üretiliyor. Kriko ayakları paralel çalışan, çift hızlı, geniş pabuçlu, teleskopik, statik 50 ton, dinamik 25 ton kapasitede... Lastik ve jantlar dingil sayısına, kapasitesine uygun olarak kullanılıyor.

KATMERCİLER SEKTÖRÜN TÜM ULUSLARARASI FUARLARINDA YERİNİ ALIYOR

Türkiye'nin araç üstü ekipman sektörünün öncüsü, ilk ve tek halka açık firması ve en büyük ihracatçısı, savunma sanayiinin ise yükselen yıldızı olan Katmerciler, her iki sektörün de tüm uluslararası fuarlarında yeni ürünleriyle yerini alıyor. Fuarlarda katılımcı bir firma olmakla yetinmeyen Katmerciler, aynı zamanda sektörel sorumluluklar üstlenerek, fuarların etkinliklerine de sponsor oluyor. 2016 yılında yedi fuarda standlarıyla yerli ve yabancı yüzlerce firmanın ilgi odağı haline gelen Katmerciler'in hedefi, bölgesel ve küresel ihracat portföyünü daha da genişletmek...

3. HIGH-TECH PORT BY MÜSİAD
Fuarın yıldızı Hızır oldu

Katmerciler'in 3. High-Tech Port by MÜSİAD Fuarı'nda ilk kez tanıttığı, NATO standartlarında, yüksek balistik ve mayın koruma seviyesine sahip, 4x4 taktik tekerlekli zırhlı muharebe aracı Hızır'ın lansmanına Cumhurbaşkanı Recep Tayyip Erdoğan da katıldı.

3. High-Tech Port by MÜSİAD Fuarı önemli bir lansmana ev sahipliği yaptı. Katmerciler'in tasarlayıp geliştirdiği 4x4 taktik tekerlekli zırhlı muharebe aracı Hızır, Cumhurbaşkanı Recep Tayyip Erdoğan'ın katıldığı bir törenle sektöre tanıtıldı. Katmerciler Yönetim Kurulu Başkanı İsmail Katmerci'nin araç hakkında bilgiler sunduğu lansmana Cumhurbaşkanı Erdoğan'ın eşi Emine Erdoğan da katıldı. Büyük ilgi gören etkinlikte, araç hakkındaki bilgileri ayrıntılı bir şekilde dinleyen Cumhurbaşkanı Erdoğan, hayırlı olması dileğiyle kurdeleyi keserken, Hızır, fuarın gözde aracı haline geldi. High Tech Port by MÜSİAD, yüksek teknolojilerin buluşma ve yarışma platformu olarak tüm sektör açısından önemli bir organizasyon. Türk savunma sanayiinin yeni gücü olarak Katmerciler, ürün portföyünü bu fuarda etkin bir şekilde sergiledi. Firma, VIP Lounge Sponsoru ve Resmi Delegasyon Lounge Sponsoru olmak üzere iki ayrı kategoride de fuarın sponsoru oldu.

GÜÇLÜ ARAÇLAR, YENİ TEKNOLOJİLER

Kendi Ar-Ge Merkezi'nde geliştirdiği, NATO standartlarında, yüksek balistik ve mayın koruma seviyesine sahip, 4x4 taktik tekerlekli zırhlı muharebe aracı Hızır, lansmanıyla birlikte fuarda sektörün ilgi odağı olurken büyük beğeni topladı. Katmerciler Hızır ile birlikte ayrıca, Jeep araç üzerine uygulanmış, Türkiye'de bir ilk olan ve ileri teknolojiyle geliştirilen 'Nefer Zırh Sistemi'ni de tanıttı.



AVRASYA GÜVENLİK VE TRAFİK FUARI

Güvenli şehirlere destek

Katmerciler, Ankara'da düzenlenen Avrasya Güvenlik ve Trafik Fuarı'nda üst üste ikinci kez yerini aldı ve uluslararası fuara sponsor olarak destek verdi.

Katmerciler, 17-19 Kasım 2016 tarihleri arasında Ankara'da ATO Kongre ve Fuar Merkezi'nde düzenlenen Avrasya Güvenlik ve Trafik Fuarı'nda hem katılımcı hem de sponsor olarak yer aldı.
Fuar, İçişleri Bakanlığı, Ulaştırma Denizcilik ve Haberleşme Bakanlığı, Emniyet Genel Müdürlüğü ve Karayolları Genel Müdürlüğü tarafından destekleniyor. Fuara, yurtiçi ve yurtdışından satın alma heyetlerinin yanında, birçok büyükşehir belediyesinin yetkilisi de katılıyor.

SEKTÖREL BİLİNÇ VE SOSYAL SORUMLULUK

Yurttaşların can ve mal emniyetinin güvence altına alınması, kamu güvenliğinin sağlanması ve korunması, şehirlerde güvenli yaşam koşullarının tesis edilmesi, tüm ülkelerde devletlerin en önde gelen görevleri arasında... Güvenlik sektörüne yönelik üretim yapan firmaların da, bu alanda sosyal sorumluluk üstlenmesinin gerekliliğine inanan Katmerciler yönetimi, bu doğrultuda iki yıldır Avrasya Güvenlik ve Trafik Fuarı'nın sponsorluğunu üstleniyor. Yeni ürün, teknoloji ve çözümlerin tanıtıldığı fuarda yerini alan Katmerciler, sadece ulusal ölçekte değil, uluslararası ölçekte de ürünlerinin tanıtımını yaparak, markanın bilinirliğini daha üst seviyeye taşımış oluyor.

YENİ SAVUNMA ARAÇLARINI TANITTI

Organizasyonun üç ana konu başlığından 'Kamu Güvenliği' ve 'Güvenli Şehirler' konularının doğrudan firmanın misyonu, faaliyet alanı ve ürünleriyle ilişkili olduğundan hareketle fuara katılan Katmerciler, bir önceki fuarda olduğu gibi bu fuarın da sponsor ve katılımcıları arasında yer aldı. Bu yıl katıldığı tüm fuarlarda yeni savunma araçlarının tanıtımını gerçekleştiren Katmerciler, Avrasya Güvenlik ve Trafik Fuarı'nda da savunma ve güvenlik sektörüne yönelik ürünlerini tanıttı. Fuarda toplumsal olaylara müdahale aracı (TOMA), 4x4 zırhlı taktik muharebe aracı Hızır, zırhlı personel taşıyıcı ailesinin ilk üyesi Khan, zırhlama sisteminde kompozit ve seramik bazlı yeni bir zırhlama teknolojisi olan Nefer Zırh Sistemi, zırhlı ADR akaryakıt tankeri, koruma kalkanı, zırhlı damper, uzaktan kumandalı zırhlı paletli ekskavatör, zırhlı low bed treyler, zırhlı su tankeri, zırhlı kazıcı yükleyici iş makinesi, Avrasya Güvenlik ve Trafik Fuarı'nda ziyaretçilerin büyük ilgisiyle karşılaştı.

YÜKSEK POTANSİYELLİ PAZARLARA AÇILIM

Gelişmekte olan ülkelerden alıcı firmaların büyük ilgi gösterdiği dört uluslararası fuarda, Katmerciler'in savunma ve güvenlik araçlarına yoğun ilgi vardı. Malezya, Azerbaycan ve Pakistan'daki savunma sanayii fuarları, Katmercler'in Asya'daki ihracat potansiyelini artırmasına büyük katkı sağlayacak.

MALEZYA SAVUNMA SANAYİİ FUARI

TOMA büyük ilgi gördü

18-24 Nisan 2016 tarihleri arasında Malezya'nın başkenti Kuala Lumpur'da düzenlenen Savunma Sanayi Fuarı'na katılan Katmerciler, 30 yılı aşkın birikimini ve iş geliştirme kabiliyetini fuara taşıdı. Malezya Savunma Sanayii Fuarı'nda Türkiye pavyonunda yer alan firma, fuarın 2'nci holünde 2001 nolu standında, ileri teknolojiyle geliştirilmiş bir adet toplumsal olaylara müdahale aracını (TOMA) sergilerken, tüm savunma sanayii araçlarının da tanıtımını yaptı.

ADEX'16 2. AZERBAYCAN SAVUNMA VE GÜVENLİK FUARI

Uluslararası işbirliklerinde önemli fırsatlar...

Katmerciler, ADEX'16 2. Azerbaycan Uluslararası Savunma Fuarı'nda savunma ve güvenlik sektörüne yönelik araç portföyünü tanıttı. Savunma ve güvenlik sektöründe uluslararası ölçekte önemli bir yer edinme yolunda Bakü'de ikincisi düzenlenen ADEX 2016 Fuarı, çok sayıda ülkeden 130'a yakın şirkete ev sahipliği yaptı. Türkiye Savunma Sanayii Müsteşarlığı sponsorluğunda düzenlenen fuarın bu yılki konukları arasında, kendi bağımsız standıyla Katmerciler de yerini aldı. Katmerciler, sektöre yönelik ürünlerinin tanıtımında ve uluslararası işbirliği imkanlarının geliştirilmesinde ADEX Fuarı'nı önemli bir fırsat olarak görüyor.

IDEAS 2016 ULUSLARARASI SAVUNMA FUARI

Asya ülkelerinde bilinirlik artıyor

Katmerciler, 22-25 Kasım 2016 tarihleri arasında Pakistan'ın Karaçi kentinde dokuzuncusu düzenlenen IDEAS 2016 Uluslararası Savunma Fuarı'nda da yerini aldı. Türkiye Savunma Sanayii Müsteşarlığı işbirliğiyle hayata geçirilen Türkiye pavyonunda misafirlerini ağırlayan firma, içerisinde yeni geliştirdiği araçların da bulunduğu savunma ve güvenlik sektörüne yönelik geniş ürün portföyünün tanıtımını yaptı.

EUROSATORY 2016 SAVUNMA VE GÜVENLİK FUARI

Avrupa pazarına açılım

Katmerciler, savunma sanayiine yönelik araç portföyünün tanıtımını yapmak ve uluslararası işbirliği imkanlarını araştırmak üzere Fransa'ya uzandı. Firma, 13-17 Haziran 2016 tarihleri arasında Paris'te düzenlenen Eurosatory 2016 Uluslararası Savunma ve Güvenlik Fuarı'nda, 5'inci holdeki Türkiye Pavyonu'nda, B-707 no'lu standında ziyaretçilerini ağırladı. Katmerciler, savunma sanayiine yönelik çözümlerini tanıtırken balistik korumalı toplumsal olaylara müdahale aracı (TOMA) ile kendi geliştirdiği zırhlı personel taşıyıcı araç Khan'ı da standında sergiledi.

Belgelenmiş KALİTE Standartlarıyla Üretimin Her Safhasında GÜVENCE

Kuruluşundan bu yana, üretimin her sürecinde kaliteyi iş ahlakının temel kıstası olarak belirleyen ve gerekli tüm kalite standartlarına sahip olan Katmerciler, 'Kalite Güvence' sistemiyle sıfır hatalı üretimi hedefliyor. Araç üstü ekipman ve savunma sanayii sektörlerine ilişkin standartları yerine getiren firma, AR-Ge Merkezi ile yenilikçi kalitede de sektörün öncüsü...

Sanayi üretiminin ve montajın her safhasında, ulusal ve uluslararası kalite standartlarını sürekli güncelleyen ve geliştiren Katmerciler, Kalite Güvence sistemini sürekli iyileştirerek montaj hattından sıfır hatalı ürünler çıkartmayı hedefledi. Üretim bandından sıfır hatayı hedefleyen firma, böylelikle, kalite süreçlerinde verimlilik kıstasını da farklı bir noktaya çekti. Bu yaklaşımla, verimlilikte de önemli ölçüde bir artış yakalanıyor.

KÜRESEL ÖLÇEKTE TÜM STANDARTLAR

Bu çerçevede, sektöründeki tüm kalite standartlarına uygun üretim yapmayı ilke edinen firma, müşterilerine tedarik ve üretimin her alanında, bunun yanı sıra satış sonrası hizmetlerde belgelendirilmiş kalite standartlarını sunmayı sürdürüyor. 32 yıllık bir geçmişe sahip olan Katmerciler, üretimde kalite süreçlerine büyük önem veriyor ve bunun sonucunda da, TSE ve CE sertifikalarına sahip. TS EN ISO 9001 kalite, ISO 14001 çevre, TS 18001 İş sağlığı ve güvenliği, ISO 27001 bilgi güvenliği, ISO 10002 müşteri memnuniyeti, ISO 28000 tedarik zinciri güvenliği yönetim sistem sertifikalarına sahip olan firma, Avrupa Birliği Kalite Standartları'na uygun üretim yapıyor ve tüm üretim süreçleri için gerekli CE sertifikalarına sahip. Savunma Sanayi sektörü için Tesis Güvenlik Belgesi ve Üretim İzin Belgesi de Katmerciler'in edindiği belgeler arasında....

KURULUŞUNDAN BU YANA KALİTE ODAKLI

Katmerciler 'in kalite belgeleri, 32 yıllık üretim deneyiminin ve bu deneyimden süzülen kalite odaklı üretimin geldiği noktanın da bir kanıtı aynı zamanda. Firmanın geniş ürün gamında yer alan tüm araçlar, Kalite Güvence sisteminin süreçleriyle, küresel kalite standartlarının tüm niteliklerini barındırıyor.

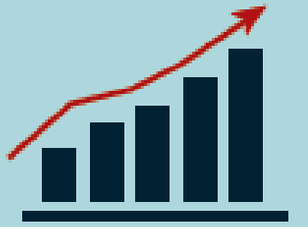

AR-GE MERKEZİ İLE ÇITA YÜKSELİYOR

Kuruluşundan bu yana, üretim ve satış sonrası hizmetlerinde kalite standartlarını bir iş ahlakı prensibi olarak benimseyen ve Bilim, Sanayi veTeknoloji Bakanlığı onaylı Ar-Ge Merkezi ile çok daha yenilikçi yapıya kavuşan firma, kalite odaklı üretimini araştırma-geliştirme faaliyetleriyle daha da güçlendirmeyi hedefliyor. Faaliyet gösterdiği araç üstü ekipman ve savunma sanayii sektörlerinde, sürekli yenilenen ve çıtası yükselen kalite belgelerinin tümüne sahip olan Katmerciler, standartların ötesine geçmeyi de ilkesel bir hedef olarak belirlemiş bulunuyor.

TS EN ISO 9001:2008
Kalite Yönetim Sistemi

Bilgi Güvenliği Yönetim Sistemi Sertifikası ISO 27001:2013

ISO 14001:2004 Çevre Yönetim Sistemi

ISO 10002:2004 Müşteri Memnuniyeti Yönetim Sistemi



TS 18001:2014
İş Sağlığı ve Güvenliği Yönetim Sistemi

Sertifika

KATMERCİLER ARAÇ ÜSTÜ EKİPMAN SAN. VE TİC. A.Ş.

Tedarik Zinciri Güvenliği Yönetimi Sistemi Belgesi ISO 28000

KATMERCİLER ARAÇ ÜSTÜ EKİPMAN SAN. VE TİC. A.Ş.

EN ISO 3834-2

October 2017

EN ISO 3834-2 Kaynaklı İmalat Yeterlilik Belgesi

TÜRK STANDARDLARI ENSTİTÜSÜ
TÜRK STANDARDLARINA UYGUNLUK BELGESİ
TURKISH STANDARDS INSTITUTION
CERTIFICATE OF CONFORMITY TO TURKISH STANDARDS

Türk Standartlarına Uygunluk Belgesi (Yangınla Mücadele ve Kurtarma Hizmet Araçları)

TÜRK STANDARDLARI ENSTİTÜSÜ
TÜRK STANDARDLARINA UYGUNLUK BELGESİ
TURKISH STANDARDS INSTITUTION
CERTIFICATE OF CONFORMITY TO TURKISH STANDARDS

Türk Standartlarına Uygunluk Belgesi (Yol Temizleme Makineleri)

TÜRK STANDARDLARI ENSTİTÜSÜ
TÜRK STANDARDLARINA UYGUNLUK BELGESİ
TURKISH STANDARDS INSTITUTION
CERTIFICATE OF CONFORMITY TO TURKISH STANDARDS

Türk Standartlarına Uygunluk Belgesi (Arkadan Yüklemeli Çöp Toplama Taşıtı)

TÜRK STANDARDLARI ENSTİTÜSÜ
TÜRK STANDARDLARINA UYGUNLUK BELGESİ
TURKISH STANDARDS INSTITUTION
CERTIFICATE OF CONFORMITY TO TURKISH STANDARDS

Türk Standartlarına Uygunluk Belgesi (Yangın Söndürme Pompaları)

TSE Kritere Uygunluk Belgesi (Hidrolik Damper Kasası)

TSE Kritere Uygunluk Belgesi (Kapalı Kanyon Kasası)

TSE Kritere Uygunluk Belgesi (Su ve Köpük Monitörü)

TSE Kritere Uygunluk Belgesi Aracı (Hidrolik Sıkıştırmalı Çöp Semitreyleri)

TSE Kritere Uygunluk Belgesi (Su Tankeri)

TSE Kritere Uygunluk Belgesi (Vidanjör ve Kombine Vidanjör)

SZUTEST CE

EC CERTIFICATE
AT SERTİFİKA

CE Sertifikası (Yangın Hizmet Kullanımı İçin Birleşik Hareketli Döner Tablalı Merdivenler)

SZUTEST CE

ATTESTATION OF COMPLIANCE
UYGUNLUK ONAYI

CE Uygunluk Onayı (Hidrolik Damperli Çöp Aracı)

SZUTEST CE

ATTESTATION OF COMPLIANCE
UYGUNLUK ONAYI

CE Uygunluk Onayı (Koncalı Yükleyici Ekipman - Hooklift)

SZUTEST CE

ATTESTATION OF COMPLIANCE
UYGUNLUK ONAYI

CE Uygunluk Onayı (İlk Müdahale Çıkrığı)

SZUTEST CE

ATTESTATION OF COMPLIANCE
UYGUNLUK ONAYI

CE Uygunluk Onayı (Platformlu /Kasalı Vinçli Taşıma Kaldırma Aracı)

SZUTEST CE

ATTESTATION OF COMPLIANCE
UYGUNLUK ONAYI

CE Uygunluk Onayı (Monitör)

CE Tip İncelemesi Sertifikası (Arkadan Yüklemeli Çöp Toplama Taşıtı)

CE Uygunluk Onayı (Damperli Kamyon)

CE Uygunluk Onayı (Damperli Tuz Serpme ve Kar Küreme Aracı)

CE Sertifikası (Gaz ve Boya Tankı, Köpük Tankı, Hava Tankı)

CE Uygunluk Onayı (Gaz ve Boya Tankı, Köpük Tankı, Hava Tankı)

CE Uygunluk Onayı (Hidrolift)

SZUTEST CE

ATTESTATION OF COMPLIANCE
UYGUNLUK ONAYI

CE Uygunluk Onayı (Yangın Söndürme Pompaları)

SZUTEST CE

ATTESTATION OF COMPLIANCE
UYGUNLUK ONAYI

CE Uygunluk Onayı (Su Tankeri ve Arazöz)

SZUTEST CE

ATTESTATION OF COMPLIANCE
UYGUNLUK ONAYI

CE Uygunluk Belgesi (Midanjör - Kombine Kanal Açma ve Temizleme Aracı)

SZUTEST CE

ATTESTATION OF COMPLIANCE
UYGUNLUK ONAYI

CE Uygunluk Onayı (Yangınla Mücadele ve Kurtarma Hizmet Araçları)

SZUTEST CE

ATTESTATION OF COMPLIANCE
UYGUNLUK ONAYI

CE Uygunluk Onayı (Yol Süpürme Aracı)

SZUTEST CE

EC CERTIFICATE
AT SERTİFİKA

CE Sertifikası (Yükseltilebilen Seyyar İş Platformları)

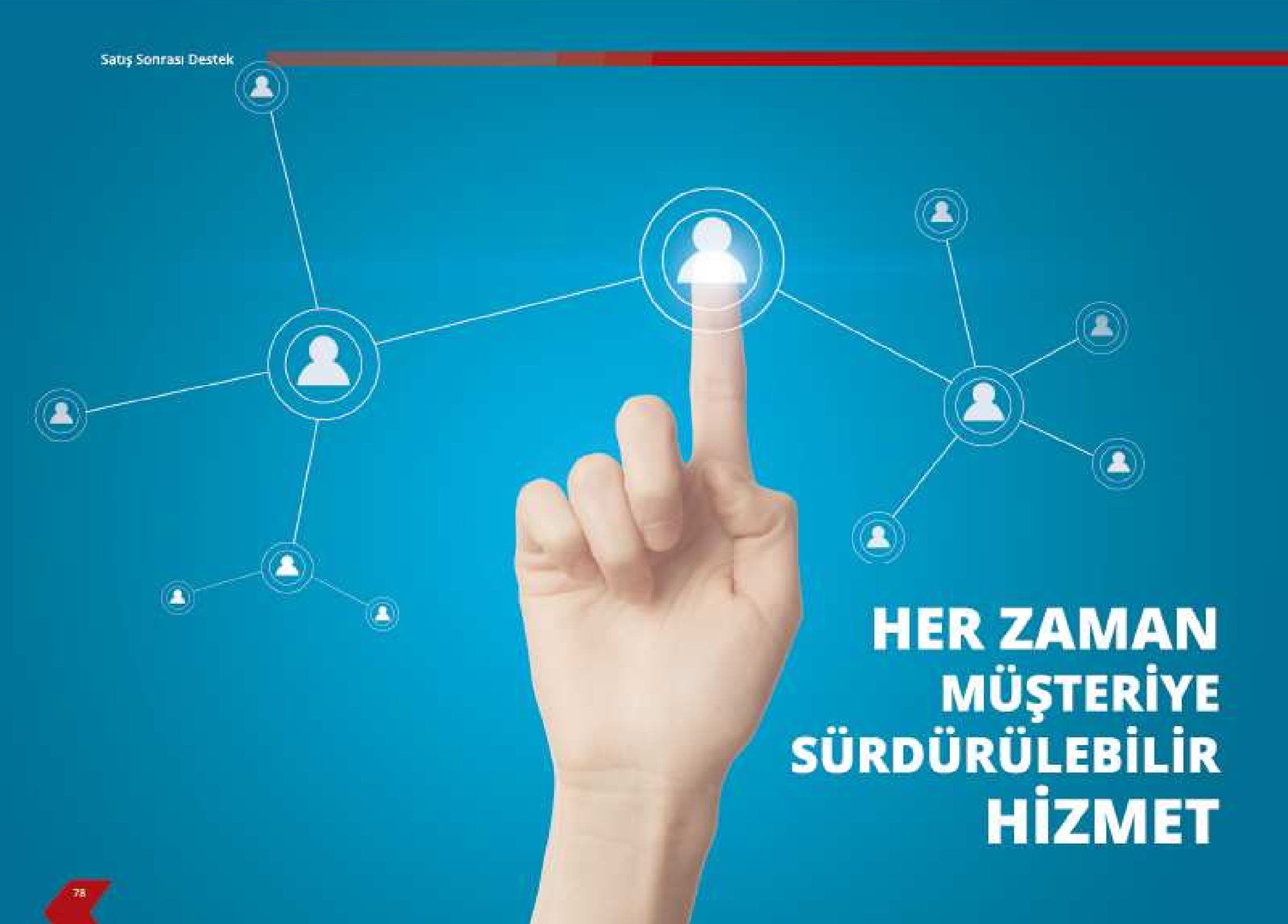

HER ZAMAN MÜŞTERİYE SÜRDÜRÜLEBİLİR HİZMET

Katmerciler, satış sonrası hizmetlerde de kaliteli ve sürdürülebilir bir yaklaşım sergiliyor. Firma, yurtiçine ve yurtdışına servis hizmeti veren tam donanımlı uzman kadrosuyla; sorunları çözebilmek için müşterilerinin her zaman yanında olmayı, en az kaliteli ürün sunmak kadar önemli bir görev ve sorumluluk olarak benimsiyor.

Araç üstü ekipman sektörü ve savunma sanayii, tasarımda ve üretimde kalite kadar, satış sonrası hizmetlerde de azami özenin gösterilmesi gereken üretim ve hizmet alanları... Zira ürünlerin çoğu, salt bir firmanın üretim ve hizmet süreçlerine yönelik değil, belediye hizmetleri, altyapı çalışmaları gibi kamu çıkarına ve yararına yönelik faaliyetlerde kullanılıyor. Bu nedenle, hizmetlerin sürdürülebilirliğini, küresel kalite standartlarında sağlamak, taleplere en kısa sürede yanıt vermek, satış sonrası hizmetlerde büyük öneme sahip.

ÜRETİM KADAR ÖNEMLİ

Müşteri memnuniyetini kaliteden ödün vermeden karşılamayı, satış sonrası hizmetleriyle müşteriye huzur vermeyi kalite politikası olarak benimseyen Katmerciler, bünyesinde 'Servis' bölümü olarak kurulu olan, yurtiçine ve yurtdışına servis hizmeti veren tam donanımlı uzman kadrosuyla; sorunları çözebilmek için müşterilerinin her zaman yanında olmayı, en az kaliteli ürün sunmak kadar önemli bir görev ve sorumluluk olarak benimsiyor.

'MÜŞTERİDEN ÖĞRENEN' FİRMA

Ürünlerini müşterilerinin ihtiyaçları ve beklentilerine göre geliştirmek için; şikayet ve önerilerini, hassasiyetle değerlendiren firma, sürekli iyileştirme faaliyetlerinde istatiksel veri olarak kullanıyor. Bu yaklaşımıyla Katmerciler, yeni ürün geliştirme süreçlerinde, müşterilerinin fikirlerini de göz önüne alarak, 'öğrenen firma' niteliğiyle, kendini geliştiriyor.

İKİ YIL GARANTİ

Ürünler kullanım ve kullanıcı hataları hariç, imalat ve montaj hatalarına karşı iki yıl süreyle garanti veren firma, yedek parça desteğiyle de müşterilerinin tüm taleplerini karşılıyor. Katmerciler, üretimini yaptığı her ürün için yedek parça temin desteğini müşterilerine taahhüt ediyor.

HEDEFE ODAKLI, EMPATİK VE YARATICI İNSAN KAYNAKLARI

Katmerciler için çalışanlarının maddi ve manevi haklarının korunması, iş ahlakının temel ilkelerinden... Her kademede çalışanın özlük haklarını korumayı hedefleyen firma, aynı zamanda her çalışanın mesleki gelişimine katkı sunmayı da amaç ediniyor.

Katmeciler, insan kaynaklarına yönelik her attığı adımın, hedefe hizmet etmesini sağlayarak süreci yönetiyor. Firma gerek kurum içinde gerekse müşteri ilişkilerinde empatiyi kalıcı kılmayı amaçlıyor.

Kurumlar için çalışan verimliliğini korumak ve artırmak hayati önem taşıyor. Otomasyona ne kadar geçilirse geçilsin, firmalar verimlilik düzeyi düşük personelle başarıya ulaşamıyor. Firmalar, sonuç itibarıyla, 'takımlar takımı' olduğundan; satış takımından muhasebe takımına, üretim takımından iş geliştirme takımına bütün takımların performanslarını artırmadan ve işleyişi verimli hale getirmeden, rekabette ayakta kalmayı başaramıyor. İnsan kaynakları yönetiminin en önemli ve zorlu fonksiyonlarından biri de çalışan performansını ölçmek, değerlendirmek ve artırmak için gerekli sistemleri kurmak ve yürütmek. Bu nedenle, sistemleri kurmanın ilk adımlarından kurumsal değerlerin belirlenmesi büyük önem taşıyor. İşyerinde verimlilik ve yapıcı ilişkiler, işte bu sistem üzerinde şekilleniyor.

YARATICI ORTAM

Katmerciler, olumlu ve enerjik sonuçlar odaklı bir insan kaynakları politikasına sahip. Hem beyaz yaka hem de mavi yaka personel, yenilikçi ve yaratıcı bir ortamda çalışma imkanı buluyor. Sürekli artan ve her gün güncellenen bilgiyi sunan insan kaynakları politikası sayesinde, çalışanlar firmanın süreçlerinden haberdar olup, katkı sunma imkanı buluyor.

EMPATİK ÇÖZÜM ORTAKLIĞI

İnsan kaynakları da tıpkı, üretim ve pazarlama gibi sonuç odaklı olmak zorunda. Bu doğrultuda, Katmeciler, insan kaynaklarına yönelik her attığı adımın, hedefe hizmet etmesini sağlayarak süreci yönetiyor.

Katmerciler, gerek kurum içinde gerekse müşteri ilişkilerinde empatiyi kalıcı kılmayı amaçlıyor. Firma, birey ve kurumları anlayan, anladığını paylaşan ve çözüm üreten bir insan kaynakları politikasına sahip bulunuyor.

EMEK EN YÜCE DEĞER

Katmerciler, kuruluşundan itibaren çalışanlarının firmaya bağlılığını ve memnuniyetini en üst seviyede tutma ilkesine dayanarak çalışmalarını insana odaklı sürdürüyor. Emeğin verimli yönetilmesi insan kaynakları politikasının temelini oluşturuyor. Katmerciler için çalışanlarının maddi ve manevi haklarının korunması, İş ahlakının temel ilkelerinden... Her kademede çalışanın özlük haklarını korumayı hedefleyen firma, aynı zamanda her çalışanın mesleki gelişimine katkı sunmayı da amaç ediniyor.

GÜVENLİ VE GÜVENCELİ

Firmanın insan kaynakları yönetiminin temel ilkeleri insana saygı, yeterlilik (doğru insan), kariyer planlaması, bilimsellik, fırsat eşitliği, hakkaniyet, tarafsızlık ve iş güvencesi... Çalışan sağlığı ve güvenliği de Katmerciler'in insan kaynakları politikasında en temel konulardan biri. İş güvenliğini sağlamak için üretim süreçlerinde sıkı kontrol mekanizmaları uygulayan firma, iş kazaları ve mesleki hastalıkları asgariye indirmeyi hedefliyor. 2016 yılı sonu itibarıyla, Katmerciler'in toplam çalışan sayısı 353'e ulaşmış bulunuyor.

TÜRK TİCARET KANUNU'NUN 199. MADDESİ KAPSAMINDA HAZIRLANAN BAĞLI ŞİRKET RAPORU

01 Temmuz 2012 tarihinde yürürlüğe giren 6102 sayılı Türk Ticaret Kanunu'nun 199. Maddesi uyarınca,

Katmerciler Araç Üstü Ekipman A.Ş. Yönetim Kurulu faaliyet yılının ilk üç ayı içinde, geçmiş faaliyet yılında şirketin hakim ortağı ve hakim ortağın bağlı şirketlerle ilişkileri hakkında bir rapor düzenlemek ve bu raporun sonuç kısmını faaliyet raporunda yer vermekle yükümlüdür. Katmerciler A.Ş.' nin ilişkili taraflarla yapmış olduğu işlemler hakkında gerekli açıklamalar 37 nolu finansal dipnotunda yer almaktadır. Katmerciler A.Ş. Yönetim Kurulu tarafından hazırlanan 31.12.2016 tarihli raporda "Şirketler topluluğu bünyesindeki hakim ve bağlı şirketler ile yürütülen işlemler olağan ticari faaliyetler olup, hakim şirketin yönlendirilmesi ile ya da yönlendirmesi olmaksızın hakim şirketin ya da bağlı şirketlerden birinin yararına yapılan herhangi bir işlem veya söz konusu çerçevede alınan yada alınmasında kaçınılan herhangi bir önlem bulunmamaktadır. Herhangi bir işlem hukuki işlem yapılmamış olduğu cihetle herhangi bir karşı edim de gerekmemiş, önlem alınması ya da alınmasından kaçınılması ve bu sebeple herhangi bir zararın oluşması söz konusu olmamıştır." denilmektedir.

KATMERCİLER

01 OCAK 2016 – 31 ARALIK 2016
FAALİYET RAPORU

AC İSTANBUL
AC İSTANBUL ULUSLARARASI BAĞIMSIZ DENETİM VE SMMM A.Ş.

ENTERPRISE WORLDWIDE

YÖNETİM KURULUNUN YILLIK FAALİYET RAPORUNA İLİŞKİN BAĞIMSIZ DENETÇİ RAPORU

Katmerciler Araçlatılı Ekipman Sanayi ve Ticaret A.Ş.
Yönetim Kurulu'na,

Yönetim Kurulunun Yıllık Faaliyet Raporunun Bağımsız Denetim Standartları Çerçevesinde Denetimine İlişkin Rapor

Katmerciler Araçlatılı Ekipman Sanayi ve Ticaret Anonim Şirketi'nin ("Şirket") ve Bağlı Ortaklıklarının (hep birlikte "Grup") 31 Aralık 2016 tarihinde sona eren hesap dönemine ilişkin yıllık faaliyet raporunu denetlemiş bulunuyoruz.

Yönetim Kurulunun Yıllık Faaliyet Raporuna İlişkin Sorumluluğu

Grup yönetimi, 6102 sayılı Türk Ticaret Kanununun ("TTK") 514. maddesi ve Sermaye Piyasası Kurulu'nun ("SPK") II-14.1 No.'lu "Sermaye Piyasasında Finansal Raporlamaya İlişkin Esaslar Tebliği" ("Tebliğ") hükümleri uyarınca yıllık faaliyet raporunun konsolide finansal tablolarla tutarlı olacak ve gerçeği yansıtacak şekilde hazırlanmasından ve bu nitelikteki bir faaliyet raporunun hazırlanmasını sağlamak için gerekli gördüğü iç kontrolden sorumludur.

Bağımsız Denetçinin Sorumluluğu

Sorumluluğumuz, Grup'un faaliyet raporunu yönetik olarak TTK'nın 397. maddesi ve Tebliğ çerçevesinde yaptığımız bağımsız denetime dayanarak, bu faaliyet raporunda yer alan finansal bilgilerin Grup'un 06 Mart 2017 tarihli bağımsız denetçi raporunu konu olan konsolide finansal tablolarıyla tutarlı olup olmadığı ve gerçeği yansıtıp yansıtmadığı hakkında görüş vermektir.

Yaptığımız bağımsız denetim, Kamu Gözetimi, Muhasebe ve Denetim Standartları Kurumu tarafından yayımlanan Türkiye Denetim Standartlarının bir parçası olan Bağımsız Denetim Standartlarına uygun olarak yürütülmüştür. Bu standartlar, etik hükümleri uygulamak sağlanmasını ve bağımsız denetimin, faaliyet raporunda yer alan finansal bilgilerin finansal tablolarla tutarlı olup olmadığına ve gerçeği yansıtıp yansıtmadığına dair makul güvence elde etmek üzere planlanarak yürütülmesini gerektirmektedir.

Bağımsız denetim, tarihi finansal bilgiler hakkında denetim kanıtı elde etmek amacıyla denetim prosedürlerinin uygulanmasını içerir. Bu prosedürlerin seçimi, bağımsız denetçinin mesleki muhakemesine dayanır.

Bağımsız denetim sırasında elde ettiğimiz bağımsız denetim kanıtlarının, görüşümüzün oluşturulması için yeterli ve uygun bir dayanak oluşturduğunu inanıyoruz.

AC İSTANBUL
AC İSTANBUL ULUSLARARASI BAĞIMSIZ DENETİM VE SMMM A.Ş.

ENTERPRISE WORLDWIDE

Görüş

Görüşümüze göre yönetim kurulunun yıllık faaliyet raporu içinde yer alan finansal bilgiler, tüm önemli yönleriyle, denetlenen konsolide finansal tablolarla tutarlıdır ve gerçeği yansıtmaktadır.

Mevzuatın Raporlanması Diğer Yükümlülükleri İlişkin Rapor

1) TTK'nın 402. maddesinin üçüncü fıkrası uyarınca, BDS 570 "İşletmenin Sürekliliği" çerçevesinde, Grup'un öngörülebilir gelecekte faaliyetlerini sürdürmeyeceğine ilişkin raporlanması gereken herhangi bir hususa rastlanılmamıştır.

AC İSTANBUL ULUSLARARASI BAĞIMSIZ DENETİM VE SMMM A.Ş.
Member of ENTERPRISE WORLDWIDE

Cemal ÖZTÜRK, SMMM
Sorumlu Denetçi

İstanbul, 13 Mart 2017

Meclisiyeköy, Ortaklar Cad. No: 26/3 Şişli, İSTANBUL - TÜRKİYE Tel: +90 (212) 213 06 50 Fax: +90 (212) 213 06 55
www.acistanbul.com

İÇİNDEKİLER

1.GENEL BİLGİLER, ORTAKLIK YAPISI, YÖNETİM KURULU ÜYELERİ VE HİSSE PERFORMANSI 86

2.İNSAN KAYNAKLARI POLİTİKASI, PERSONEL DURUMU VE ORGANİZASYON YAPISI. 86

3. YÖNETİM KURULU ÜYELERİNCE OLUŞTURULAN KOMİTELER VE ÜST DÜZEY YÖNETİCİLER. 87

4. YÖNETİM KURULU ve ÜST YÖNETİME SAĞLANAN MALİ HAKLAR 88

5. DÖNEM İÇİNDE ESAS SÖZLEŞMEDE YAPILAN DEĞİŞİKLİKLER VE NEDENLERİ 88

6. DÖNEM İÇİNDE ÇIKARILMIŞ BULUNAN SERMAYE PİYASASI ARAÇLARININ NİTELİĞİ VE TUTARI 88

7. YAPILAN ARAŞTIRMA VE GELİŞTİRME FAALİYETLERİ 88

8. ŞİRKET FAALİYETLERİ VE FAALİYETLERE İLİŞKİN ÖNEMLİ GELİŞMELER. 88

9. ÜRETİM VE SATIŞ ADETLERİ 89

10. FİNANSAL DURUM VE YILLIK PERFORMANS. 90

11. TEMETTÜ POLİTİKASI. 91

12. FİNANSMAN KAYNAKLARI VE RİSK YÖNETİM POLİTİKALARI. 91

13. ŞİRKETİN GELİŞİMİ HAKKINDA YAPILAN ÖNGÖRÜLER 91

14. MERKEZ DIŞI ÖRGÜTLER 91

15. KURUMSAL YÖNETİM İLKELERİ UYUM RAPORU. 91

1.GENEL BİLGİLER, ORTAKLIK YAPISI, YÖNETİM KURULU ÜYELERİ VE HİSSE PERFORMANSI

Raporun İlgili Olduğu Hesap Dönemi	:	01.01.2016 - 31.12.2016
Ticaret Ünvanı	:	Katmerciler Araç Üstü Ekipman Sanayi ve Ticaret A.Ş.
Ticaret Sicil numarası	:	Merkez 64547 - K - 3164
Mersis No	:	0-5280-0425-100018
Merkez Adresi	:	10032 Sk. No:10 A.O.S.B. Çiğli - İzmir
Ankara Şube Adresi	:	Kızılırmak Mah. 1445 Cad.No:28/82 The Pragon İş Mrk. Çukurambar Çankaya / Ankara
Ankara Başkent OSB Üretim Şube Adresi	:	Malıköy Mah.23.Cad.No:3 Sincan Ankara
İstanbul Şube Adresi	:	Küçükbakkalköy Mahallesi, Küçük Setli Sokak, Denge Panaroma No: 5/9 D:24 Ataşehir İstanbul
İnternet Sitemiz	:	www.katmerciler.com.tr
Mail adresimiz	:	yatirimciliskileri@katmerciler.com.tr
Esas Sermaye	:	25.000.000 TL
Ödenmiş Sermaye	:	25.000.000 TL

Şirketimizin ortaklık yapısı aşağıdaki şekilde olup, %46,11 pay oranı ile İsmail Katmerci hakim pay sahibi konumundadır.

Ortaklar	Pay Tutarı (TL)	Pay Oranı (%)
İsmail Katmerci	11.528.333	46,11
Halka Açık Kısım	9.071.667	36,29
Mehmet Katmerci	1.100.000	4,40
Furkan Katmerci	1.100.000	4,40
Havva Katmerci	1.100.000	4,40
Aygonur Cobanoğlu	1.100.000	4,40
Toplam	25.000.000	100,00

İmtiyazlı paylar ve payların oy haklarına ilişkin açıklamalar :

2.000.00 TL Nominal bedelli A grubu paylarda Yönetim Kuruluna aday gösterme imtiyazı bulunmaktadır. Her 1 TL nominal bedelli pay bir oy hakkına sahiptir.

Yönetim Kurulu :

Yönetim Kurulu üyeleri 30 Haziran 2016 tarihli Olağan Genel Kurul Toplantısında üç (3) yıl görev yapmak üzere seçilmiş olup, 14 Temmuz 2016 tarihinde tescil edilmiş ve 20.07.2016 Tarih ve 9119 sayılı Türkiye Ticaret Sicil gazetesinde ilan edilmiştir.
Yönetim Kurulu Üyelerimizin görev süreleri aşağıdaki tabloda gösterilmiş olup, Özgeçmişleri Kurumsal Yönetim İlkeleri Uyum raporunda açıklandığı için ayrıca burada açıklanmamıştır.

Adı Soyadı	Ünvanı	Görev Süresi	
İsmail Katmerci	Yönetim Kurulu Başkanı	14.07.2016	14.07.2019
Mehmet Katmerci	Yönetim Kurulu Başkan Vekili, Genel Müdür	14.07.2016	14.07.2019
Oğuz Kağan Yüksel	Yönetim Kurulu Üyesi	14.07.2016	14.07.2019
Osman Nuri Filiz	Bağımsız Yönetim Kurulu Üyesi	14.07.2016	14.07.2019
İbrahim Reyhan Özel	Bağımsız Yönetim Kurulu Üyesi	14.07.2016	14.07.2019

Yönetim Kurulu Üyelerinin Yetki ve Sorumlulukları

Yönetim Kurulu Üyelerinin yetki ve sorumlulukları Şirket Esas Sözleşmesinin 10, 11 ve 12. Maddelerine göre belirlenmiştir.

Pay senedi fiyatlarının dönem içinde gösterdiği gelişme :

Borsa İstanbul A.Ş. (BİST) Ana Pazar' da işlem gören şirketimiz paylarının 1 Lotu 01.01.2016 – 31.12.2016 döneminde en düşük 5,20 TL'den en yüksek 9,07 TL'den işlem görmüş olup, 31.12.2016 tarihli 7,32 TL ilk kapanış fiyatına istinaden şirketin piyasa değeri 183.000.000 TL olarak gerçekleşmiştir.

Şirketimiz paylarının 01.01.2016 – 31.12.2016 döneminde piyasa değerindeki gelişme aşağıda grafik olarak gösterilmiştir.

Katmerciler Piyasa Değeri Grafiği (1000 TL)

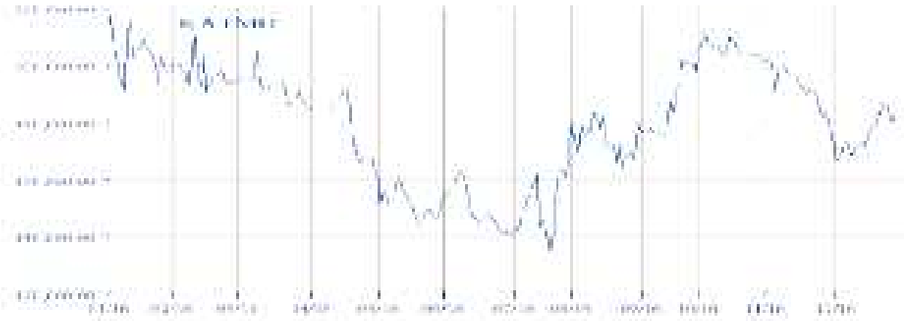

2.İNSAN KAYNAKLARI POLİTİKASI, PERSONEL DURUMU VE ORGANİZASYON YAPISI

İnsan Kaynakları Politikası

- Çalışanlarımızın firmamız ile gurur duymasını sağlamak için verimli ve güvenli bir çalışma ortamı sağlamayı,
- Çalışanlarımıza sürekli eğitim ve kendini geliştirme olanakları sağlamayı,
- Çalışanlarımızın maddi ve manevi haklarının korunmasını sağlamayı,
- Çalışanlarımıza iyi bir kariyer planlaması yaparak, var olan potansiyellerini en üst seviyeye çıkarmayı,
- Üst yönetim olarak şeffaf ve açık bir yönetim politikası uygulamayı,
- İnsan kaynakları politikamızı sürekli iyileştirip geliştirmeyi hedeflemeyi,
- Her alanda çalışanlarımız arasında fırsat eşitliğini sağlamayı ve korumayı
- İş Güvenliğini sağlamak için üretim araç ve gereçleri ile çalışanların kontrol ve denetimini etkin biçimde programlamayı ve uygulamayı,
- İş Kazaları ve meslek hastalıklarını önlemeyi,

Şirket İnsan Kaynakları Politikası olarak benimsemiş ve uygulamaktadır.

Organizasyon Yapısı

Personel Durumu ve Çalışanlara Sağlanan Hak ve Menfaatler

2015 Yılı sonunda 349 olan personel mevcudu 31.12.2016 tarihi itibarıyla 353 kişi olarak gerçekleşmiştir.

31.12.2016 Tarihine göre kıdem tazminatına hak kazanmış personelimize dönem sonu itibari ile 3.498.780 TL Kıdem tazminatı yükümlülüğümüz bulunmaktadır.

3. YÖNETİM KURULU ÜYELERİNCE OLUŞTURULAN KOMİTELER VE ÜST DÜZEY YÖNETİCİLER

Yönetim Kurulu Bünyesinde Oluşturulan Komiteler ve Bağımsız Denetim

Şirketimiz Yönetim Kurulu'nun 21.11.2012 Tarih, 2012/29 sayılı kararı ile aşağıda isimleri belirtilen Yürütme komitemiz oluşturulmuştur.

Yürütme Komitesi

Adı Soyadı	Ünvanı
Mehmet Katmerci	İcra Kurulu Başkanı / Genel Müdür
Furkan Katmerci	İcra Kurulu Başkan Vekili

Şirketimiz Yönetim Kurulu'nun 01.07.2016 Tarih, 2016/21 sayılı kararı ile;

Sermaye Piyasası Kurulu'nun Seri: II-17.1 "Kurumsal Yönetim İlkelerinin Belirlenmesine ve Uygulanmasına İlişkin Tebliği" ve Şirketimiz Esas Sözleşmesi çerçevesinde;

- Denetimden sorumlu komite üyeliğine Bağımsız Yönetim Kurulu Üyelerimiz Sn. Osman Nuri Filiz ve Sn. İbrahim Reyhan Özal'ın seçilmesine, komiteye Sn. Osman Nuri Filiz'in Başkanlık etmesine,

- Kurumsal Yönetim Komitemiz için yine Bağımsız Yönetim Kurulu Üyelerimizden Sn. İbrahim Reyhan Özal ve Sn. Osman Nuri Filiz ile şirketimizin Yatırımcı İlişkileri bölüm yöneticisi Sn. Musa Karaca nın seçilerek bu komiteye İbrahim Reyhan Özal'ın başkanlık etmesine

- Türk Ticaret Kanununun 378.maddesi ve Sermaye Piyasası Kanunu'nun Seri: II-17.1 sayılı Kurumsal Yönetim İlkelerinin belirlenmesine ve uygulanmasına ilişkin tebliğ uyarınca Riskin Erken saptanması komitesi için Sn. Osman Nuri filiz ve Sn. İbrahim Reyhan Özal'ın seçilmesine ve komiteye Sn. Osman Nuri Filiz'in başkanlık etmesine, karar verilmiştir.

Bağımsız Denetim

Şirketimiz 2016 takvim yılında bağımsız denetim şirketi olarak, 04.02.2016 Tarih ve 2016/01 sayılı Denetim Komitesinin önerisi çerçevesinde, 04.02.2016 Tarihli Yönetim Kurulu kararı ile AC İstanbul Uluslararası Bağımsız Denetim ve SMMM A.Ş.' yi seçmiş ve bu Yönetim Kurulu kararı 30.06.2016 tarihinde yapılan 2015 yılı olağan Genel kurul toplantısında paydaşlarımız tarafından kabul edilerek 14.07.2016 tarihinde İzmir Ticaret Sicil Memurluğu' nca tescil edilmiştir.

Üst Düzey Yöneticiler

Şirketimizin yönetiminde dönem içinde bir değişiklik bulunmamaktadır. Yöneticilerimiz aşağıda belirtilmiştir:

Adı-Soyadı	Ünvanı	Mesleği	Mesleki Tecrübe
Mehmet Katmerci	Yönetim Kurulu Başkan Vekili, Genel Müdür, İcra Kurulu Başkanı	İş Adamı	24 Yıl
Furkan Katmerci	İcra Kurulu Başkan Vekili	İş Adamı	5 Yıl
Gökmen Ölçer	Mali İşler Koordinatörü	Mali Müşavir	24 Yıl
İsmail Hakkı Kuriol	Yurt Dışı Satış Direktörü	Makine Mühendisi	27 Yıl

4. YÖNETİM KURULU ve ÜST YÖNETİME SAĞLANAN MALİ HAKLAR

Şirket Esas Sözleşmesi'ne göre Yönetim Kurulu Üyeleri'ne sağlanacak hakların miktarı ve nevileri her yıl olağan genel kurul tarafından tespit edilmektedir. Genel Kurul kararı çerçevesinde Yönetim Kurulu üyelerine aylık ücret ödenmektedir. 01.01.2016 – 31.12.2016 döneminde 4.678.898 TL si üst yönetime, 951.562 TL si Yönetim Kurulu üyelerine olmak üzere toplam 5.630.460 TL. Brüt ödeme yapılmıştır.

5. DÖNEM İÇİNDE ESAS SÖZLEŞMEDE YAPILAN DEĞİŞİKLİKLER VE NEDENLERİ

01.01.2016 - 31.12.2016 hesap döneminde Şirket Esas Sözleşmesinde değişiklik yapılmamıştır.

6. DÖNEM İÇİNDE ÇIKARILMIŞ BULUNAN SERMAYE PİYASASI ARAÇLARININ NİTELİĞİ VE TUTARI

- 01.01.2016 – 31.12.2016 hesap döneminde, Şirket borsa dışında nitelikli yatırımcılara tahsisli satılmak üzere 1 Yıl vadeli 3 ayda bir faiz ödemeli 100.000.000 TL Özel Sektör Tahvili İhraç etmek amacıyla 21.03.2016 tarihinde Sermaye Piyasası Kurulu'na başvurmuş, yapılan bu başvuru sonucunda ise Kurul İhraç Belgesi 15.04.2016 tarihinde onaylanmıştır.

- İlgi ihraç belgesine istinaden ilk olarak 365 gün vadeli 36.000.000 TL nominal değerli değişken faizli tahvillerin halka arz edilmeksizin nitelikli yatırımcılara satışı Oyak Yatırım Menkul Değerler A.Ş. aracılığı ile 10.05.2016 tarihinde tamamlanmıştır. İhraca ilişkin kupon ödeme tarihleri 09.08.2016, 08.11.2016, 07.02.2017 ve 10.05.2017 olup, ilk kupon ödemesi 09.08.2016 tarihinde, ikinci kupon ödemesi 08.11.2016 tarihinde ve son olarak 07.02.2017 tarihinde üçüncü kupon ödemesi yapılmıştır. Dördüncü kupona ait faiz oranı ise %3,9629 olarak belirlenmiştir. İhraca ilişkin itfa 10.05.2017 tarihinde gerçekleştirilecektir.

- Aynı ihraç belgesine istinaden 10.08.2016 tarihinde 12.000.000 TL nominal değerli değişken faizli tahvillerin halka arz edilmeksizin nitelikli yatırımcılara satışı Oyak Yatırım Menkul Değerler A.Ş. aracılığı tamamlanmıştır. İhraca ilişkin kupon ödeme tarihleri 09.11.2016, 08.02.2017, 10.05.2017 ve 10.08.2017 olup, ilk kupon 09.11.2016 da ikinci kupon ise 08.02.2017 tarihinde ödenmiş olup, dördüncü kupona ait faiz oranı %3,9425 olarak belirlenmiştir. İhraca ilişkin itfa 10.08.2017 tarihinde gerçekleştirilecektir.

- Şirket 2015 yılında ihraç edilen 20.000.000 TL lik Finansman Bonosunun itfasını ve dördüncü kupon faiz ödemesini 01.02.2016 tarihinde gerçekleştirmiştir.

7. YAPILAN ARAŞTIRMA VE GELİŞTİRME FAALİYETLERİ

Şirket 01.01.2016 – 31.12.2016 dönemi içerisinde toplam 32 adet proje üzerinde çalışmıştır. Bu projelerden 15 adedi tamamlanmış, 17 adedi devam etmektedir. Tüm bu projeler için ilgili dönemde 6.924.513 TL lik Arge harcaması gerçekleştirmiştir. Bu harcamaların 5.424.459 TL si geliştirme projeleri olup, aktifleştirilmiştir. Geriye kalan 1.500.054 TL si araştırma projesi niteliğinde olup gider yazılmıştır.

8. ŞİRKET FAALİYETLERİ VE FAALİYETLERE İLİŞKİN ÖNEMLİ GELİŞMELER

a) Şirketin ilgili hesap döneminde yapılan yatırımlara ilişkin bilgiler

Şirket İlgili hesap döneminde toplamda 16.282.393 TL lik yatırım yapmıştır. Bu tutarın 5.424.459 TL lik kısmı Arge yatırımı olup kalan kısmı 01.03.2011 tarihinde Kamuyu Aydınlatma Platformu'nda duyurusunu yapmış olduğumuz yatırımın devamı, 07.12.2015 tarihinde Kamuyu Aydınlatma Platformu'nda duyurusunu yapmış olduğumuz Ankara Başkent Organize Sanayi Bölgesi sınırları içerisinde yer alan Fabrika Binası inşaatı ile yine Ankara Başkent Organize Sanayi Bölgesi sınırları içerisinde aldığımız ve duyurusunu Kamuyu Aydınlatma Platformunda 23.03.2016 tarihinde duyurduğumuz arsadan oluşmaktadır.

b) Şirketin iç kontrol sistemi ve iç denetim faaliyetleri hakkında bilgiler ile yönetim organının bu konudaki görüşü

Grup, Katmerciler Yönetim Kurulu içerisinde oluşturulan Denetim Komitesi ve Riskin Erken Tespiti Komitesi tarafından kurumsal Yönetim ilkeleri çerçevesinde; mevzuata uyumunun sağlanması, doğru ve zamanında Finansal raporlama, operasyonel verimlilik konularında denetlenmekte, grup şirketleri arasında eş güdüm sağlanması için gerekli iyileştirmeler yapılmaktadır.

c) Şirketin doğrudan ve dolaylı iştirakleri hakkında bilgiler

Konsolidasyona dahil edilen şirketlerin esas faaliyet alanları ve Ana ortaklığın şirketlere iştirak oranları aşağıdaki gibidir:

Bağlı Ortaklıklar	Faaliyet Konusu	31.12.2016 (%)	31.12.2015 (%)
Gimkat Araç Üstü Ekipman Sanayi ve Ticaret A.Ş.	Araç Üstü Ekipman Üretimi	100,00	100,00
Katmerciler Profil Sanayi ve Ticaret A. Ş.	Boyama İşçiliği	100,00	100,00
Inpan Otomotiv ve Üst Ekipman Metal Makina San.ve Tic. A.Ş.	Kaynak İşçiliği	95,67	95,67

Konsolidasyon ana ortaklık olan Katmerciler Araç Üstü Ekipman Sanayi ve Ticaret A.Ş. bünyesinde gerçekleştirilmiştir.

Konsolidasyona dahil edilen şirketlerin uyguladıkları muhasebe politikaları Ana ortaklığın muhasebe politikalarına uygun hale getirilmiştir. Tüm grup içi işlemler, bakiyeler, gelir ve giderler konsolidasyonda elimine edilmiştir.

d) Şirketin iktisap ettiği kendi paylarına ilişkin bilgiler

1. Yönetim Kurulumuzun 27.12.2013 Tarih ve 2013/29 sayılı kararı uyarınca hisse geri alım programına uygun olarak, 27.01.2014 Tarihinde 16.000 TL nominal değerli pay 38.827 TL bedel ile şirket tarafından geri alınmış ve bu işlem KAP'ta duyurulmuştur. 2014/17 Sayı ve 23.05.2014 Tarihli yönetim kurulu kararımız ile ise hisse geri alım programı sonlandırılarak yine aynı tarihte KAP' a bildirimde bulunulmuş ve kamu oyu bilgilendirilmiştir.

2. Yönetim Kurulumuzun 22.07.2016 Tarih ve 2016/24 sayılı kararı uyarınca hisse geri alım programına uygun olarak, 22.07.2016 tarihinde 35.099 TL nominal değerli pay 199.946 TL bedel ile 25.07.2016 tarihinde 16.510 TL nominal değerli pay 97.723 TL bedel ile, 26.08.2016 tarihinde 43.000 TL nominal değerli pay 289.114 TL bedel ile, 29.08.2016 tarihinde 45.000 TL lik nominal pay 303.039 TL bedel ile 15.12.2016 tarihinde 33.500 TL lik nominal pay 232.648 TL lik bedel ile olmak üzere toplamda 189.109 TL nominal bedelli pay 1.162.298 TL bedel ile şirket tarafından geri alınmış ve bu işlemlerin tümü KAP'ta duyurulmuştur.

e) Hesap dönemi içerisinde yapılan Özel denetim ve Kamu denetimine ilişkin bilgiler

Şirket 20.01.2016 tarihinde FK Yeminli Mali Müşavirlik Ltd. Şti ile Tam tasdik sözleşmesi imzalamıştır. İlgili hesap döneminde Kamu kaynaklı bir denetim yapılmamıştır.

f) Geçmiş dönemler de belirlenen hedeflere ulaşıp, ulaşılmadığı, Genel Kurul kararlarının yerine getirilip getirilmediği hakkında bilgiler

Şirket geçmiş dönemlerde belirlenen hedeflere ulaşmış olup, Genel Kurul kararlarını yerine getirmiştir.

g) Yıl içerisinde yapılan olağanüstü genel kurula ilişkin bilgiler

Yıl içerisinde olağanüstü genel kurul yapılmamıştır.

h) Şirketin 2016 yılı içinde Yapmış olduğu Bağış – Yardım ve Sosyal Sorumluluk Projeleri

Şirket 01.01.2016 – 31.12.2016 hesap döneminde 440.000 TL ilk bağış yapmıştır. Genel Kurulda şirketin ilgili dönemlerde yapmış olduğu bağış ve yardımlar hakkında ortaklar bilgilendirilmektedir. (31.12.2015 : 48.921 TL)

i) Şirketler topluluğuna bağlı bir şirket ise, hakim şirketle, hakim şirkete bağlı şirketle, hakim şirketin yönlendirmesiyle onun veya ona bağlı bir şirketin yararına alınan veya alınmasından kaçınılan tüm diğer önlemler

T.T.K. 199. Maddesi çerçevesinde bağlı şirket statüsünde değerlendirilen Gimkat, Isıpan ve Profil yönetim kurullarının hazırlamış oldukları bağlılık raporları yönetim kurulundan geçmiş olup, Bu çerçevede mevzuata aykırı herhangi bir işlem yapılmadığı tespit edilmiştir.

j) Şirketler topluluğuna bağlı bir şirket ise (i) bendinde bahsedilen hukuki işlemin yapıldığı ve önlemin alındığı veyahut önlemin alınmasından kaçındığı anda kendilerince bilinen hal ve şartlara göre, her bir hukuki işlemde, uygun bir karşı edim sağlanıp sağlanmadığı ve alınan veya alınmasından kaçınılan önlemlerin şirketi zarara uğratmışsa bunun denkleştirilip, denkleştirilmediği

Mevzuata aykırı herhangi bir işlem yapılmamıştır.

k) Hukuki konular

- Şirket aleyhine açılan ve şirketin mali durumunu ve faaliyetlerini etkileyebilecek nitelikte davalar

Şirket aleyhine açılmış 2 adet 45.772 TL tutarında İşçi alacağı davası olup, şirketin mali durumunu etkileyebilecek tutar ve içerikte değildir.

- Şirket ve Yönetim Kurulu üyeleri hakkında uygulanan İdari ve adli yaptırımlar.

Şirket ve yönetim Kurulu üyeleri hakkında idari veya adli takip bulunmamaktadır.

9. ÜRETİM VE SATIŞ ADETLERİ

Şirket, 10032 Sokak No:8/10 Çiğli - İzmir adresinde yer alan üretim tesislerinde üretim yapmaktadır. 2016 Yılı içerisinde toplam 381 adet ekipman üretimi gerçekleşmiştir.

Üretim Adetleri	01 Ocak 2016 31 Aralık 2016	01 Ocak 2015 31 Aralık 2015
Hidrolik süpürmalı çöp aracı	177	392
Akaryakıt tankeri	77	41
Su Tankeri	61	141
Damperli Kamyon Kasası	60	76
Seyyar ve sabit merdivenli itfaiye aracı	57	99
Vidanjör	34	23
Yol süpürme aracı	30	47
İtfaiye arasözü	30	5
İtfaiye kurtarma aracı	14	16
Zırhlı Kazıcı Yükleyici Taşıt	11	24
Zırhlı Ekskavatör	5	-
Toplumsal Olaylara Müdahale Aracı (TOMA)	5	337
Low bed	5	-
Araç kurtarıcı vinç	4	9
Mobil bakım aracı	4	26
Diğer Ekipmanlar	7	67
Toplam Üretim Adetleri	**581**	**1303**

Ekipman Satış Adetleri	01 Ocak 2016 31 Aralık 2016	01 Ocak 2015 31 Aralık 2015
Hidrolik sıkıştırmalı çöp aracı	202	350
Akaryakıt tankeri	77	44
Su Tankeri	70	132
Seyyar ve sabit merdivenli itfaiye aracı	67	98
Damperli Kamyon Kasası	62	75
Vidanjör	34	40
İtfaiye arasözü	30	-
Yol süpürme aracı	27	53
Mobil Bakım aracı	24	7
İtfaiye kurtarma aracı	18	12
Zırhlı Kazıcı Yükleyici Taşıt	11	24
Zırhlı Ekskavatör	5	-
Low bed	5	-
Toplumsal Olaylara Müdahale Aracı (TOMA)	5	336
Araç kurtarıcı vinç	5	9
Diğer Ekipmanlar	7	78
Toplam	**649**	**1366**

10. FİNANSAL DURUM VE YILLIK PERFORMANS

31 Aralık 2016 itibarıyla geçmiş dönem karşılaştırmalı temel bazı rasyolar aşağıdaki gibidir.

(TL)	31.12.2016	31.12.2015
Satış Gelirleri - Net	144.583.597	310.672.906
İhracat Gelirleri	64.101.416	115.716.922
Brüt Satış Karı	56.436.465	73.893.456
Brüt Kar Marjı	39,03%	23,78%
Faaliyet Karı	37.208.640	45.747.758
Faaliyet Kâr Marjı	25,74%	14,73%
Favök	37.733.829	47.323.424
Favök Marjı	26,10%	15,23%
Vergi Öncesi Kâr	11.558.763	23.749.946
Net Kâr	9.601.472	18.629.856
Net Kâr Marjı	6,64%	6,00%

(TL)	31.12.2016	31.12.2015
Dönen Varlıklar	224.326.660	177.197.627
Duran Varlıklar	69.037.189	51.477.313
Aktif Toplamı	293.363.849	228.674.940
Kısa Vadeli Yabancı Kaynaklar	158.989.222	111.129.914
Uzun Vadeli Yabancı Kaynaklar	62.199.402	54.865.376
Öz Varlıklar	72.175.225	62.679.650
Pasif Toplamı	293.363.849	228.674.940
Finansal Borçlar	164.776.461	102.342.439
Yatırım Harcamaları	16.282.393	6.173.544

LİKİDİTE ORANLARI	31.12.2016	31.12.2015
CARİ ORAN	1,41	1,59
TİCARİ ALACAKLAR/VARLIKLAR	0,34	0,33
MALİ YAPI ORANLARI		
YABANCI KAYNAKLAR TOPLAMI (K.V.+U.V.) / AKTİF TOPLAMI	0,75	0,73
ÖZKAYNAKLAR / AKTİF TOPLAMI	0,25	0,27
FİNANSAL BORÇLAR / ÖZKAYNAKLAR	2,28	1,63
TOPLAM BORÇLAR / ÖZKAYNAKLAR	3,06	2,65

KARLILIK DURUMUNA İLİŞKİN ORANLAR		
BRÜT SATIŞ KARI / NET SATIŞLAR	0,39	0,24
FAVÖK MARJI	0,27	0,15
NET KAR MARJI	0,07	0,06
FAALİYET KAR MARJI	0,26	0,15

Şirket sermayesinin karşılıksız kalıp kalmadığına veya borcun batık olup olmadığına ilişkin tespit ve yönetim organı değerlendirmeleri

Şirket borca batık olmayıp, sermayesini korumaktadır.

İhracat

2016 Yılı Ocak - Aralık dönemi Otomotiv Ana Sanayi İhracatı 14,82 milyar USD, şirketimizin de dahil olduğu Yan Sanayi İhracatı 8,97 milyar USD seviyesine ulaşmış olup otomotiv sanayinin toplam ihracatı da 23,80 milyar USD seviyelerinde gerçekleşmiştir.

2019 Yılı Ocak - Aralık dönemine göre Toplam Otomotiv Sanayi ihracatı % 18,24 dolayında, Yan Sanayi İhracatında ise %3,81 oranında daralmıştır (TİM) . Şirketimizin ihracatı ise 2016 yılında ağırlıklı siparişlerin yurt içinden kamu ihalelerinden alınması nedeniyle yarı yarıya oranında azalmıştır.

Şirketimizin içinde bulunduğu Araç Üstü Ekipman Sektörü, Otomotiv Yan Sanayinin Alt Sektörü olarak değerlendirilmektedir.

Şirketimizin yurtiçi ve yurtdışı üretim ve satış rakamları istatistiksel olarak otomotiv yan sanayi rakamları içerisine dâhil edilmektedir.

OTOMOTİV YAN SANAYİ İHRACATI		
	USD	
	1 Ocak - 31 Aralık 2016	1 Ocak - 31 Aralık 2015
Türkiye	8.974.042.485	8.644.790.795
Katmerciler	21.822.219	43.255.133
Katmerciler' in Payı	0,24%	0,50%

Kaynak: TİM (www.tim.org.tr)

11. TEMETTÜ POLİTİKASI

Yönetim Kurulumuzun 25.02.2011 tarih ve 2011/12 sayılı kararı ile 2010 ve izleyen yıllara ilişkin oluşturulan şirket kâr dağıtım politikası, 6362 sayılı Sermaye Piyasası Kanununa istinaden 28 Ocak 2014 tarihinde yayımlanan II.19 1 sayılı Kar payı tebliği çerçevesinde yine Yönetim Kurulumuzun 29.04.2014 Tarih ve 2014/13 sayılı Yönetim kurulu kararı gereğince revize edilmiş ve 30.05.2014 tarihinde yapılan 2013 yılı olağan genel kurul toplantısında kabul edilmiştir.

12. FİNANSMAN KAYNAKLARI VE RİSK YÖNETİM POLİTİKALARI

Şirketimizin başlıca finansman kaynakları; Faaliyetler sonucunda yaratılan fonlar ile yurtiçinde kurulu finans kuruluşlarından temin edilen kısa ve uzun vadeli kredilerdir.

Şirket 01.07.2016 Tarihli Yönetim Kurulu toplantısında aldığı karar ile 6102 Sayılı Türk Ticaret Kanunu'nun 378 nci maddesine uygun; Şirketin varlığını, gelişmesini ve devamını tehlikeye düşürebilecek risklerin teşhisi, tespit edilen risklerle ilgili gerekli önlemlerin alınması ve risklerin yönetilmesi amacıyla Riskin Erken Tespiti Komitesi oluşturulmuştur. Komite Başkanı Bağımsız Yönetim Kurulu Üyesi Sn. Osman Nuri Filiz olup, diğer üyede diğer Bağımsız Yönetim Kurulu Üyemiz Sn. İbrahim Reyhan Özal dır. Riskin Erken Tespiti Komitesi iki ayda bir raporlama yaparak, ilgili raporları Yönetim kurulunun bilgisine sunmaktadır.

Şirketin finansman ve risk yönetim politikaları ile ilgili açıklamalarına 31.12.2016 tarihli Yıl sonu finansal raporlarında 39 no lu dipnotunda yer verilmiştir.

Kredi Riski

Kredi riski, bir müşteri veya karşı tarafın sözleşmedeki yükümlülüklerini yerine getirmemesi riskidir. Şirketimizin tahsilat riski esas olarak ticari alacaklardan kaynaklanmaktadır. Ticari alacakların çok önemli bir kısmı Dünya'nın ve Türkiye'nin en önemli şasi kamyon üreticileri ve kamu kuruluşları olması, yurt dışı alacaklarda ise ihracat mal bedelleri peşin ya da Akreditif kanalıyla tahsil edildiğinden tahsil edilememe riski düşüktür.

Likidite Riski

Şirketimiz; Nakit akımlarını düzenli olarak takip ederek finansal varlıkların ve yükümlülüklerin vadelerinin eşleştirilmesi yoluyla likidite riskini yönetmektedir.

İhtiyatlı likidite riski yönetimi; Yeterli ölçüde nakit tutmayı, yeterli miktarda kredi işlemleri ve fon kaynaklarının kullanılabilirliğini ve piyasa pozisyonlarını kapatabilme gücünü ifade eder.

Mevcut ve ilerideki muhtemel borç gereksinimlerinin fonlanabilme riski; yeterli sayıda ve güvenilir kredi sağlayıcılarına erişilebilirliğin sürekli kılınması suretiyle yönetilmektedir.

Faiz Oranı Riski

Şirketimiz faiz kazanan varlık ve faiz ödenen yükümlülükleri nedeniyle, faiz oranlarının değişiminden doğan faiz oranı riskine açıktır. Bu risk, faiz oranına duyarlı varlık ve yükümlülüklerin miktar ve vadelerini dengeleyerek bilanço içi yöntemlerle veya gerekli olduğu durumlarda türev araçlar kullanılarak yönetilmektedir.

Döviz Kuru Riski

Şirket, yabancı para birimleri üzerinden olan çeşitli gelir ve gider kalemleri ve bunlardan doğan yabancı para borç, alacak ve finansal borçlar sebebiyle döviz kuru riskine maruz kalmaktadır.

Yabancı para birimlerindeki parasal varlık ve yükümlülükler açısından gerekli olduğunda kısa vadeli dengesizlikleri Şirket spot oranlardan yabancı para alım satımı yaparak kur riskine maruz kalmayı kabul edilebilir seviyede tutmaktadır.

Yabancı paralardan bilançoda oluşan kur riskini asgariye indirmek için Şirket bazen türev ürünler kullanarak riski azaltmaktadır.

Operasyonel Riskler

Katmerciler operasyonel risk potansiyeline sahip; "Üretim, Kalite-güvence, çalışan, verimlilik ve bilgi sistemlerinden kaynaklanabilecek risklere maruz kalabilmektedir. Şirket üretimden, satış ve satış sonrası hizmetlere kadar bütün süreçleri yakından izlemekte ve belirlenen hedeflere göre yönetmektedir. Ayrıca yasal mevzuat ile ilgili değişiklikler şirket hukuk ve mali müşavirliği tarafından düzenli olarak izlenmekte ve yasal risklerin ortaya çıkmasını engellemek üzere gerekli bilgilendirme yapılmaktadır.

13. ŞİRKETİN GELİŞİMİ HAKKINDA YAPILAN ÖNGÖRÜLER

Önümüzdeki süreçte öncelikli hedefimiz; rakiplerimize göre "En hızlı, en iyi, en kaliteli" üretimi gerçekleştirmek olarak koyuyoruz. Bu çerçevede üretimde otomasyon artırıcı tedbirler alıyoruz, ayrıca Katma değeri yüksek ekipmanlar ile ilgili Avrupa'da Pazar araştırmalarımız devam etmekte olup, savunma sanayine dönük yatırımlara hız vermeyi planlıyoruz. 2017 ve izleyen yıllarda karlılık olarak hedeflediğimiz %15 ve üzeri Favök oranı olarak öngörüyoruz.

14. MERKEZ DIŞI ÖRGÜTLER

Şirketin satış ve pazarlama faaliyetlerine yönelik Kızılırmak Mah. 1445 Sok. No: 2b/82 The Pragon İş Merkezi Çukurambar – Çankaya / ANKARA adresinde ve Küçükbakkalköy Mahallesi, Küçük Setli Sokak , Denge Panorama Plaza No:5 D:24 K:6 Ataşehir İstanbul adresinde birer şubesi bulunmaktadır. Ayrıca Savunma Sanayiine yönelik üretim yapmak maksadıyla Ankara Başkent Organize Sanayi bölgesi içerisinde bir fabrikası bulunmaktadır.

15. KURUMSAL YÖNETİM İLKELERİ UYUM RAPORU

Kurumsal Yönetim İlkeleri Uyum Beyanı :

Şirketimiz her zamanı olduğu gibi, Kurumsal Yönetim İlkeleri'nin uygulanması doğrultusunda, Kurumsal Yönetim anlayışını yaygınlaştırarak sürdürmeye devam etmektedir. Bundan sonraki faaliyetlerimizde, gereken çalışmalara devam edilecek olup, her zamanki gibi önümüzdeki yeni dönem çalışmalarımızda da Kurumsal Yönetim faaliyetleri ve uygulamalarımıza gerekli hassasiyetin gösterilmesine ve SPK' nın Seri II No:17.1 sayılı Kurumsal Yönetim Tebliği'ne gerekli uyumun sağlanmasına azami gayret gösterilecektir.

Katmerciler Kurumsal Yönetim ilkelerine tam uyumunun önemine inanmaktadır. Ancak bazı Kurumsal Yönetim ilkelerine tam uyum henüz sağlanamamıştır.

Örneğin; Yönetim kurulunda kadın üye oranı için henüz bir hedef oran ve zaman belirlenememiştir.

Yönetim kurulu üyelerinin şirket dışında başka görev alması aşağıda 4.6 numaralı bölümde açıklandığı üzere sınırlandırılmamıştır.

Şirket çalışanlarına yönelik bir tazminat politikası oluşturulmamıştır.

2016 yılında da Kurumsal Yönetim İlkelerine uyum için mevzuattaki gelişmeler ve uygulamalar dikkate alınarak gerekli çalışmalar yapılacaktır.

BÖLÜM I - PAY SAHİPLERİ

1.1. Yatırımcı İlişkileri Birimi

Pay sahipliği haklarının kullanılmasında mevzuata, Esas sözleşmeye ve diğer şirket içi düzenlemelere uyulmakta ve bu hakların kullanılmasını sağlayacak önlemler alınmaktadır. Katmerciler de pay sahipleri ile ilişkiler, Mali İşler Koordinatörlüğü bünyesinde yürütülmektedir. Şirketin temel amacı, pay sahiplerinin bilgi edinme haklarının adaletli ve eksiksiz olarak yerine getirilmesini sağlamaktır. Ayrıca Şirket, pay sahiplerinin ortaklıktan doğan haklarını eksiksiz ve en kısa zamanda yerine getirmektedir.

Yatırımcı İlişkileri Birimi tarafından yürütülen başlıca faaliyetler şunlardır:

•Pay sahiplerine ilişkin kayıtların sağlıklı, güvenli ve güncel olarak tutulmasını sağlamak.

•Kamuya açıklanmamış, gizli ve ticari sır niteliğindeki bilgiler hariç olmak üzere, pay sahiplerinin Şirket ile ilgili sözlü ve yazılı bilgi taleplerini karşılamak.

•Genel Kurul Toplantısı'nın yürürlükteki mevzuata, Esas Sözleşme' ye ve diğer Şirket içi düzenlemelere uygun olarak yapılmasını sağlamak.
•Genel Kurul Toplantısı'nda, pay sahiplerinin yararlanabileceği dokümanları hazırlamak.
•Oylama sonuçlarının kaydının tutulmasını ve sonuçlarla ilgili raporların talep eden pay sahiplerine yollanmasını sağlamak.
•Mevzuat ve Şirketin bilgilendirme politikası dâhil, kamuyu aydınlatmayla ilgili her türlü hususu gözetmek ve izlemek.
•Şirketin kurumsal internet sitesi (www.katmerciler.com.tr) içerisinde yer alan yatırımcı ilişkileri bölümünün içeriğini hazırlamak, mümkün olan en sık aralıklarla güncellemek ve pay sahiplerinin Şirket ile ilgili bilgilere internet vasıtasıyla hızlı ve kolay bir biçimde ulaşmasını sağlamak.
•SPK' nın Seri II, No:15.1 Sayılı "Özel Durumlar Tebliği dikkate alınarak gerekli Özel Durum Açıklamalarını KAP (Kamuyu Aydınlatma Platformu) aracılığıyla BİST' e bildirerek kamuyu aydınlatmak.
•Sermaye Piyasası Kanunu ile ilgili mevzuatta meydana gelen değişiklikleri takip etmek ve Şirket içinde ilgili birimlerin dikkatine sunmak.
•Sermaye Piyasası Kurulu, Borsa İstanbul (BİST) ve Merkezi Kayıt Kuruluşu nezdinde Şirketi temsil etmek.

Yatırımcı İlişkileri biriminden sorumlu çalışanlar:

Adı Soyadı	Görevi	Lisans Belgesi Türü	Lisans Belge No
Musa Karaca	Yatırımcı İlişkileri Yöneticisi	Sermaye Piyasası Faaliyetleri Düzey 3 Lisansı, Kurumsal Yönetim Lisansı	207113 / 702649
Gökmen Ölçer	Mali İşler Koordinatörü		
Atanur Onur	Muhasebe Müdürü		

Telefon : 0232 376 75 75
Fax : 0232 394 01 97
e-posta : yatirimciliskileri@katmerciler.com.tr

2016 yılında yatırımcıların bilgilendirilmesi

2016 yılı içerisinde Şirket hakkında Yatırımcı İlişkileri Birimine yapılan yazılı ve sözlü bütün başvurular cevaplandırılmış olup istatistiki veriler aşağıdaki gibidir.

Telefonla bilgilendirme sayısı : 262
E-posta olarak bilgilendirme sayısı : 41
Şirket Merkezinde bilgilendirme sayısı : 6

Yatırımcı İlişkileri birimi tarafından 2016 yılı içinde yürütülen faaliyetlere ilişkin hazırlanan 5 adet rapor Kurumsal Yönetim Komitesinin incelemesine daha sonra da Yönetim Kurulunun onayına sunulmuştur.

1.2. Pay Sahiplerinin Bilgi Edinme Haklarının Kullanımı

Şirkette, bilgi alma ve inceleme hakkının kullanımında, pay sahipleri arasında ayrım yapılmamaktadır.

Pay sahiplerinin bilgi edinme haklarının genişletilmesi ve haklarının sağlıklı olarak kullanılabilmesi amacıyla, mali tabloların yanı sıra gerekli bilgi ve belgeler sürekli güncellenerek elektronik ortamda Şirketin kurumsal internet sitesi (www.katmerciler.com.tr) olarak pay sahiplerinin kullanımına sunulmaktadır.

Dönem içinde pay sahiplerinden gelen yazılı ve sözlü bilgi talepleri, Sermaye Piyasası Mevzuatı dâhilinde ortaklar arasında hiçbir ayrım gözetmeksizin, sözlü veya yazılı olarak yanıtlanmıştır.

KAP kapsamında BİST' e göndermek zorunluluğu olan özel durum açıklamaları, mali tablolar ve Şirket hakkındaki diğer bilgiler de elektronik ortamda elektronik imzalı olarak gönderilmektedir. Esas Sözleşmesinin 14.maddesinde özel denetçi atanmasına ilişkin hüküm bulunmaktadır.

Denetim Komitesi'nin tavsiyesi ile Yönetim Kurulu tarafından önerilip, genel kurul tarafından seçilen Bağımsız Denetim Kuruluşu 2016 yılı için AC Uluslararası Bağımsız Denetim ve Serbest Muhasebeci Mali Müşavirlik Anonim Şirketi olmuştur.

1.3. Genel Kurul Bilgileri

Şirketin sermayesini oluşturan A grubu payların tamamı nama, B grubu payların tamamı hamiline yazılıdır. Şirket **2015 Yılı Olağan Genel Kurul** Toplantısı 30.06.2016 tarihinde şirket merkezinde yapılmıştır. 2015 Yılı Olağan Genel Kurul Bilgilendirme Dokümanı, Toplantı Tutanağı ve Toplantıda hazır bulunanlar listesi internet sitemizde (www.katmerciler.com.tr) yayımlanmaktadır.

1.4. Oy Hakları ve Azınlık Hakları

Genel Kurul Toplantıları'nda oy kullanma prosedürü, toplantı başlangıcında pay sahiplerine duyurulmaktadır. Şirkette oy hakkını zorlaştırıcı uygulamalardan kaçınılmakta ve her pay sahibine oy hakkını en kolay ve uygun şekilde kullanma fırsatı sağlanmaktadır.

Şirkette oy haklarının kullanımına yönelik Esas Sözleşmede bir imtiyaz bulunmamaktadır. Her payın bir oy hakkı bulunmaktadır. Şirket ortakları arasında Şirket iştiraki olan tüzel kişi yer almamaktadır. Pay sahibi olmayan kişinin temsilci olarak vekaleten oy kullanmasını engelleyen bir hüküm Esas Sözleşmede yoktur.
Azınlık paylarını temsil eden paydaşlar, Genel Kurul'da sağladıkları katılımlarıyla, Yönetimi çoğunluk paydaşlarla birlikte oluşturmaktadır. Birikimli oy kullanma yöntemine Esas Sözleşmede yer verilmemektedir.

1.5. Azlık Hakları

Şirket Esas sözleşmesinin 15.maddesi çerçevesinde T.T.K. 411. Maddesine istinaden Şirket sermayesinin 1/20' sine sahip hissedarlar gerekçe ve gündemi de belirtmek suretiyle Genel kurul' un toplantıya çağrılması veya Genel kurul zaten toplanacak ise, karara bağlanılmasını istedikleri konuları gündeme koymasını Yönetim Kurulu'ndan isteyebilirler.

1.6. Kar Dağıtım Politikası ve Kar Dağıtım Zamanı

Yönetim Kurulumuzun 25.02.2011 tarih ve 2011/12 sayılı kararı ile şirketimizin 2010 ve izleyen yıllara ilişkin kâr dağıtım politikası oluşturulmuştur. Ancak bu defa 6362 sayılı Sermaye Piyasası Kanununa istinaden yayımlanmış 23 Ocak 2014 tarih ve seri II.19 1 sayılı Kar payı tebliği çerçevesinde, Yönetim Kurulumuzun 29.04.2014 Tarih ve 2014/12 sayılı kararı ile Kar payı dağıtım politikası aşağıdaki şekilde revize edilmiştir.

Şirketimiz prensip olarak, her yıl dağıtılabilir dönem karının en az % 20' sini ortaklarına kar payı olarak nakit ve/veya bedelsiz pay şeklinde dağıtır. Kar payı , dağıtım tarihi itibariyle mevcut payların tümüne, bunların ihraç ve iktisap tarihleri dikkate alınmaksızın payları oranın da eşit olarak dağıtılır. Olağanüstü ekonomik gelişmelerin ortaya çıkması durumunda ise yukarıda belirtilen oranın altında kar payı dağıtılabilir veya hiç dağıtılmayabilir. Bu durum ise gerekçesiyle birlikte Yönetim Kurulu kararına bağlanıp özel durum açıklamasıyla kamuya duyurulur.

Yönetim Kurulu, kar dağıtım politikası çerçevesinde her yıl kar payı dağıtımına ilişkin teklifini karara bağlar ve Genel Kurulun onayına sunar. Genel kurul veya yetki verilmesi halinde yönetim kurulu, Sermaye Piyasası düzenlemelerine uygun olarak kar payının taksitli dağıtımına karar verebilir. Kar payının taksitler halinde ödenmesine karar verilmesi durumunda da , taksit ödemeleri ödeme tarihi itibariyle mevcut payların tümüne ,bunların ihraç ve iktisap tarihleri dikkate alınmaksızın payları oranında eşit olarak dağıtılır.

Yönetim Kurulunun kar payı dağıtım teklifi Genel Kurul tarafından onaylandığı takdirde, kar payı dağıtımına 31 Mayıs tarihinde başlanması esastır. Genel Kurul, kar dağıtım kararı verilen genel kurul toplantısının yapıldığı hesap döneminin son gününü geçmemek şartıyla kar payı dağıtım tarihi belirleyebilir.

Şirketimiz yıl içinde kar payı avansı dağıtmamaktadır."

Şirket Esas sözleşmesinin "Kârın Tespiti ve Dağıtılması" adlı 21.maddesinde kâr dağıtımına ilişkin ilkeler Türk Ticaret Kanunu ve Sermaye Piyasası Kanununun ilgili hükümlerine uygun olarak düzenlenmiş bulunmaktadır.

1.7. Payların Devri

Şirket sermayesi , 2.000.000 adet A grubu nama yazılı , 23.000.000 adet B grubu hamiline yazılı paylardan oluşmaktadır. B grubu hamiline yazılı 9.080.000 adet pay Borsa İstanbul (BİST) Ana Pazarda işlem görmektedir. Şirket Esas Sözleşmesine göre; nama yazılı A grubu paylarına sahip olanlar (Miras ve hibe yoluyla olunan sahiplikler dâhil) ellerindeki paylarını şirket yönetim kurulunun yazılı izni olmadan başkalarına satamazlar, devredemezler. Yönetim Kurulu bu hususdaki talepleri gerekçe göstermeden dahi reddetme hakkına haizdir. A grubu nama yazılı pay senetlerine sahip olanlar, yönetim kurulunun yazılı onayını almak şartı ile A grubu nama yazılı pay senetlerini, B grubu hamiline yazılı pay senedine çevirerek değiştirebilirler.

Hamiline yazılı B grubu paylar üzerinde herhangi bir kısıtlama bulunmamakta ve bu payların devri Türk Ticaret Kanunu, Sermaye Piyasası Kanunu ve ilgili sair mevzuat hükümlerine tabidir.

BÖLÜM II - KAMUYU AYDINLATMA VE ŞEFFAFLIK

2.1. Şirket Bilgilendirme Politikası

Amaç

Katmerciler, faaliyet gösterdiği her alanda olduğu gibi, yatırımcı ilişkileri çerçevesinde de kendisini tüm paydaşlarına karşı sorumlu olarak görür. Katmerciler pay senedine sahip tüm yatırımcı ve paydaşların yanı sıra, ilgili kamu otoritelerine ve finans ve sermaye piyasası kurumlarına karşı, açık ve şeffaf bir tutum ortaya koyar. Kurumsal vatandaşlık ilkelerine uygun hareket etmeyi, doğal davranış şekli kabul eder. Katmerciler' in Bilgilendirme Politikasının esasını da bu yaklaşım oluşturur.

Bilgilendirme Politikasında amaç; şirket stratejilerini ve performansını da dikkate alarak, Katmerciler' in geçmiş performansı, gelecek beklentileri, stratejileri, ticari sır niteliği haricindeki hedefleri ve vizyonunu, kamuyla, yetkili kurumlarla, mevcut ve potansiyel yatırımcılarla ve pay sahipleriyle eşit bir şekilde paylaşmak, Katmerciler' e ait finansal bilgileri genel kabul görmüş muhasebe ilkeleri ve Uluslararası Finansal Muhasebe Standartları (UFRS), Sermaye Piyasası Kanunu çerçevesinde, doğru, adil, zamanında ve detaylı bir şekilde ilan ederek, yatırımcı ilişkileri birimi tarafından sürekli, etkin ve açık bir iletişim platformu sunmaktır. Katmerciler kamuyu aydınlatmaya ilişkin bütün uygulamalarda Sermaye Piyasası Kurulu (SPK) ve Borsa İstanbul (BİST) düzenlemelerine uyum göstermektedir.

Yetki ve Sorumluluk

Bilgilendirme politikasının oluşturulması, denetlenmesi ve gerekli güncellemelerin yapılmasından Yönetim Kurulu sorumludur. Yönetim Kurulu tarafından onaylanan Bilgilendirme Politikası, pay sahiplerinin bilgisine sunulur ve internet sitesinde kamuya açıklanır. Mali İşler Koordinatörlüğü kamuyu aydınlatma ile ilgili her türlü hususu izlemek üzere görevlendirilmiştir.

Yöntem ve Araçlar

SPK ve BİST ile TTK düzenlemeleri çerçevesinde; Katmerciler kamuyu aydınlatma ve bilgilendirme politikasını belirlerken aşağıdaki yöntem ve araçları kullanır:
— BİST' e iletilen özel durum açıklamaları (Elektronik ortamda KAP bildirimleri eş zamanlı olarak yapılır.)
— Dönemsel olarak BİST' e iletilen finansal raporlar (Elektronik ortamda KAP bildirimleri eş zamanlı olarak yapılır.)
— Yıllık ve ara dönem faaliyet raporları (Basılı olarak ve şirketin www.katmerciler.com.tr internet sitesinde yayınlanır.)
— Kurumsal internet sitesi (www.katmerciler.com.tr).
— Yatırımcılar için hazırlanan bilgilendirme ve tanıtım dokümanları.
— SPK düzenlemeleri uyarınca hazırlanması gereken, izahname, sirküler, duyuru metinleri ve dokümanlar.
— Yazılı ve görsel medya aracılığıyla yapılan basın açıklamaları ve basın bültenleri.
— Türkiye Ticaret Sicil Gazetesi ve günlük gazeteler vasıtasıyla yapılan ilan ve duyurular.
— Gerektiğinde yatırımcı ve pay sahiplerini doğrudan bilgilendirmeye yönelik bültenler.

Özel Durumların Kamuya Açıklanması

Özel durum açıklamaları, SPK Seri II- No:15.1 "Özel Durumlar Tebliği" ne uygun olarak kamuya açıklanır. Özel durum açıklamaları, açıklamadan yararlanacak kişi ve kuruluşların karar vermelerine yardımcı olmak amacıyla, zamanında, doğru, anlaşılabilir, yeterli ve yanıltıcı ifadelerden uzak olacak şekilde düzenlenir. Söz konusu açıklamalar reklam amacıyla kullanılamaz. Sermaye piyasası araçlarına etki etme ihtimali bulunan gelişmeler olduğunda kamuya yapılacak açıklama Yatırımcı İlişkileri birimi tarafından hazırlanıp, iş akış ve onay prosedürüne uygun olarak Muhasebe Müdürü, Mali işler Koordinatörü ve Genel Müdür tarafından imzalanarak aynı gün veya bir sonraki gün saat: 09.00'a kadar BİST' e bildirilir.

Özel durum açıklaması ve finansal tablolar BİST ve SPK düzenlemeleri çerçevesinde elektronik imzayla Kamuyu Aydınlatma Platformu sistemine (KAP) gönderilir. En geç, kamuya açıklama yapıldıktan sonraki işgünü içinde şirket internet sitesinde yayımlanır.

Sitede şirketimizin tarihçesi, güncel ve geçmişe dönük bilgilere yer verilmektedir. Şirket web sitesinde yatırımcı ilişkileri başlığı altında yer alan önemli başlıklar aşağıda özetlenmiştir:

1-) Pay Senedi ve Yatırımcı Bilgisi
2-) İmtiyazlı Pay
3-) Finansal Raporlar
4-) Borçlanma Aracı İhracı ve Kredi Notu
5-) Kurumsal Kimlik ve Yönetim
6-) Özel Durum Açıklamaları
7-) Halka Arz Belgeleri

Şirketimiz internet sitesinde yayımlanan bilgilerin, dışarıdan değiştirilmesini önleyecek güvenlik tedbirleri alınmıştır.

Finansal Tabloların Kamuya Açıklanması

Şirket Finansal tabloları SPK tarafından belirlenmiş hükümler çerçevesinde Uluslararası Finansal Raporlama Standartlarına (UFRS) göre hazırlanır. Yıllık ve altı aylık finansal tablolar Uluslararası Denetim Standartlarına göre bağımsız denetimden geçirilerek kamuya açıklanır. Finansal tablolar ve dipnotları kamuya açıklanmadan önce SPK düzenlemeleri çerçevesinde Denetim Komitesinden alınan uygunluk görüşüyle Yönetim Kurulu'nun onayına sunulur. Doğruluk beyanı imzalandıktan sonra finansal raporlar, dipnotları ve bağımsız denetim raporu SPK ve BİST düzenlemeleri doğrultusunda BİST' e (KAP) iletilir. Finansal tablolar, dipnotlar ve Bağımsız Denetim Raporuna Katmerciler İnternet sitesinden ulaşılabilir.

Faaliyet Raporunun Kamuya Açıklanması

Katmerciler faaliyet raporu uluslararası standartlara, SPK düzenlemeleri ve kurumsal yönetim ilkelerine uygun olarak hazırlanmaktadır. Faaliyet raporu Yatırımcı İlişkileri birimi tarafından hazırlandıktan sonra Yönetim Kurulu'nun onayından geçirilir. En geç Genel Kurulдan üç hafta önce açıklanacak şekilde internet sitesinden erişilebilen faaliyet raporunun basılmış kopyaları Yatırım İlişkileri biriminden temin edilebilir.

Ayrıca üçer aylık dönemler itibariyle hazırlanan ara dönem faaliyet raporları KAP aracılığıyla kamuya duyurulmakta ve şirket internet sitesinden de yatırımcıların bilgisine sunulmaktadır.

Web Sitesi

Katmerciler web sitesi Türkçe ve İngilizce olarak, şirket faaliyetlerine ilişkin ayrıntılı ve güncel içeriğiyle pay ve menfaat sahiplerinin pay performansını güncel ve kolay bir şekilde izleyebilecekleri bir iletişim ortamı olarak kamunun aydınlatılmasında etkin bir şekilde kullanılmaktadır.

Duyuru ve İlanlar

Sermaye Piyasası Kanunu, Türk Ticaret Kanunu ve Katmerciler Esas Sözleşmesi gereği; Genel Kurul Toplantısı, Esas Sözleşme değişikliği, sermaye artırımı ve temettü ödenmesine ilişkin duyurular Ticaret Sicil Gazetesi, KAP ve şirket web sitesi aracılığıyla yapılmaktadır.

Yatırımcı İlişkileri birimi, yazılı veya görsel medyada yer alan ve Katmerciler paylarını olumlu ya da olumsuz etkileyebilecek haberleri izleyerek, yaşanan gelişmelere uygun olarak kamuoyunu detaylı bir biçimde bilgilendirir. Basına ve kamuya sadece şirket adına açıklama yapmaya yetkili kişiler bilgi verebilir.

Bilgi Vermeye Yetkili Kişiler

Yukarıda yer alan ve özel durum açıklamaları ile kamuya açıklanmış hususlar dışında talep edilen bilgilerle ilgili olarak açıklama yapmaya yetkili kişiler; Yönetim Kurulu Başkanı ve Genel Müdürdür.

Sermaye Piyasası Katılımcıları İle İletişim

Sermaye Piyasası Kurulu'nun 3 Ocak 2014 Tarihli Resmi Gazetede yayımlanarak yürürlüğe giren Seri II-17.1 Sayılı Kurumsal Yönetim Tebliği'nin 11. Maddesi uyarınca, Şirket Genel Müdürlüğüne bağlı olarak faaliyet göstermek ve Ortaklıklar ile yatırımcılar arasındaki iletişimi sağlamak amacıyla Yönetim Kurulunun 01.07.2016 Tarih ve 2016/21 Sayılı kararına istinaden Yatırımcı İlişkileri bölümü oluşturularak, Yatırımcı İlişkileri Bölümü görevlerinin Mali İşler Koordinatörü Sn. Gökmen Ölçer, Muhasebe Müdürü Sn. Atanur Onur ve Yatırımcı İlişkileri Yöneticisi Musa Karaca tarafından yerine getirilmesine karar verilmiştir.

Yatırımcıların yazılı sorularına daha hızlı yanıt verebilmek için 2014 yılı içerisinde yatirimciliskileri@katmerciler.com.tr adlı e-mail adresi oluşturulmuştur.

2.2. Özel Durum Açıklamaları

Şirket, dönem içinde 38 adet özel durum açıklaması yapmıştır. İlgili dönemde kamuya yapılan açıklamalarla ilgili olarak SPK veya BİST tarafından ek açıklama istenilen durum olmamıştır. Şirketin yurtdışı borsalarda kote sermaye piyasası aracı olmadığından BİST dışında özel durum açıklaması bulunmamaktadır. Özel durum açıklamalarının tamamı, kanunun öngördüğü sürede yapıldığından SPK tarafından yaptırım uygulanmamıştır.

2.3. Şirket İnternet Sitesi ve İçeriği

Şirket pay sahiplerini ve kamuyu bilgilendirmek amacıyla SPK Kurumsal Yönetim İlkeleri'nin öngördüğü şekilde kurumsal internet sitesi olan www.katmerciler.com.tr' yi aktif olarak kullanmaktadır. SPK Kurumsal Yönetim İlkeleri' nde sayılan bilgilerin tamamı internet sitesinde yer almaktadır.

İnternet sitesinin Yatırımcı İlişkileri Bölümü'nün içeriğinin hazırlanması, değişen bilgilerin güncellenmesi ve ilave bilgilerin eklenmesi, Yatırımcı İlişkileri Birimi'nin sorumluluğundadır. Sitenin daha iyi hizmet vermesine yönelik çalışmalar sürekli olarak devam etmektedir.

Şirket internet sitesinde, mevzuat uyarınca açıklaması zorunlu bilgilerin yanı sıra, ticaret sicil bilgilerini, ortaklık ve yönetim yapısı, imtiyazlı paylara ilişkin açıklamalar, şirket esas sözleşmesinin son hali, özel durum açıklamaları, finansal raporlar, faaliyet raporları, izahnameler ve diğer kamuyu aydınlatma belgeleri, genel kurul dokümanları, vekaleten oy kullanım formu, kar dağıtım ve bilgilendirme politikaları yer alır. Bu kapsamda son beş yıllık bilgilere internet sitesinde yer verilmektedir.

2.4. Gerçek Kişi Nihai Hâkim Pay Sahibi/Sahiplerinin Açıklanması

Şirketimizin gerçek kişi nihai hâkim pay sahibi %46,11 pay ile İsmail Katmerci' dir. Hakim ortağımız, Kamuyu Aydınlatma Platformu Şirket Genel Bilgileri Formunda kamuya açıklanmıştır.

2.5. İçeriden Öğrenebilecek Durumda Olan Kişilerin Kamuya Duyurulması

Şeffaflık ile Şirket çıkarlarının korunması arasındaki dengeyi sağlamada tüm Şirket çalışanlarının içeriden öğrenilen bilgilerin kullanımıyla ilgili kurallara dikkat etmesine önem verilmektedir. İçeriden öğrenilen bilgilerin kullanımının önlenmesi için gerekli her türlü tedbir alınmaktadır.

Çalışma süresince öğrenilen, Şirkete ait, gerekli kişiler dışında bilinmesi Şirketçe arzu edilmeyen, ticari sır olarak nitelendirilebilecek bilgiler "Şirket Bilgisi" olarak kabul edilir. Tüm çalışanlar Katmerciler 'de çalışırken ve sonrasında Şirket bilgisini korurlar, doğrudan veya dolaylı olarak kullanmazlar. Hiçbir Katmerciler çalışanı görevi nedeniyle içeriden aldığı bilgilere dayanarak Katmerciler' e ait pay senetlerinin alım satımıyla kazanç yaratacak faaliyette bulunamaz.
Şirketin, sermaye piyasası araçlarının değerini etkileyebilecek nitelikteki bilgiye ulaşabilecek konumdaki yöneticileri; Şirketin ihraç ettiği sermaye piyasası araçları ile alım satım yapmaları halinde, bu işlemleri kamuya açıklarlar. Açıklamalar aynı zamanda Şirketin internet sitesinde yer alır.

31.12.2016 tarihine göre hazırlanmış İçeriden Öğrenenler listemiz aşağıda yer almaktadır.

YÖNETİM KURULU ÜYELERİ	
Adı Soyadı	**Görevi**
İsmail Katmerci	Yönetim Kurulu Başkanı
Mehmet Katmerci	Yönetim Kurulu Başkan Vekili / Genel Müdür / İcra Kurulu Başkanı
Oğuz Kağan Yüksel	Yönetim Kurulu Üyesi
Osman Nuri Filiz	Bağımsız Yönetim Kurulu Üyesi
İbrahim Reyhan Özal	Bağımsız Yönetim Kurulu Üyesi

YÖNETİM KURULU ÜYELERİ' nin YAKINLARI	
Adı Soyadı	**Görevi**
Havva Katmerci	İsmail Katmerci' nin eşi
Ayşenur Çobanoğlu	İsmail Katmerci' nin kızı
Tuğba Katmerci	Mehmet Katmerci' nin eşi
Olcay Köksal	Oğuz Kağan Köksal'ın eşi
Nezihe Köksal	Oğuz Kağan Köksal'ın kızı
Bahadır Köksal	Oğuz Kağan Köksal'ın oğlu
Gülay Filiz	O.Nuri Filiz in Eşi
H.İbrahim Filiz	O.Nuri Filiz in Oğlu
Nagehan Yıldırım Filiz	O. Nuri Filiz in Kızı
Merve Özal	İ.Reyhan Özal ın Eşi
B.İrem Özal	İ.Reyhan Özal ın Kızı
H.Ceyda Özal	İ.Reyhan Özal ın Kızı
Y.Kerim Özal	İ.Reyhan Özal ın Oğlu

ÜST DÜZEY YÖNETİCİLER ve YAKINLARI	
Adı Soyadı	**Görevi**
Furkan Katmerci	İcra Kurulu Başkan Vekili
Ayşe Tosun Katmerci	Furkan Katmerci' nin Eşi
Gökmen Ölçer	Mali İşler Koordinatörü
İsmail Hakkı Kırkıl	Yurt Dışı Satış Direktörü

DENETÇİ / BAĞIMSIZ DENETÇİ / AVUKAT	
Adı Soyadı	**Görevi**
Cemal Öztürk	Ac Bağımsız Denetim A.Ş.
Alper Gün	Ac Bağımsız Denetim A.Ş.
Çağla Gönül Karabay	Ac Bağımsız Denetim A.Ş.
Gürsel Erkul Iliz	FK YMM A.Ş.
Erkan Gül	FK YMM A.Ş.
A.Buğra İlter	Avukat

ŞİRKET ÇALIŞANLARI	
Adı Soyadı	**Görevi**
Atanur Onur	Katmerciler A.Ş. Muhasebe Müdürü
Mustafa Karamemiş	Gimkat A.Ş. Muhasebe Müdürü
Erol Arık	Katmerciler A.Ş. Muhasebe Şefi
Musa Karaca	Yatırımcı İlişkileri Yöneticisi
Fethiye Büker	Finansman Müdürü
Tarkan Özateşoğlu	Satın Alma Müdürü
Şahan Sümer	Ankara Fabrika Müdürü
Yaşar Ali Kamsız	Yurt Dışı Satış Müdürü
Omar Safar	Yurt Dışı Satış Müdürü
Erkan Yeğencik	Yurt İçi Satış Müdürü
Faruk Ungan	Bilgi İşlem Müdürü
Süleyman Mutlu	Üretim Müdürü
Rıza Aslan	Teknik Servis Müdürü
Aydın Akyüz	Gimkat A.Ş.
Eren Cinal	Lojistik Müdürü
Serap Lor	Kalite Yönetim Temsilcisi
Gülden Han	Planlama Müdürü
Samer Osman	Yurt Dışı Satış Müdürü

BÖLÜM III - MENFAAT SAHİPLERİ

3.1. Menfaat Sahiplerinin Bilgilendirilmesi

Şirket menfaat sahipleri ile işbirliği içerisinde olmanın uzun dönemde Şirket menfaatine olacağını dikkate alarak, menfaat sahiplerinin mevzuat, karşılıklı anlaşma ve sözleşmelerle elde ettikleri haklarına saygı

duymakta ve bunları korumaktadır.

3.2. Menfaat Sahiplerinin Yönetime Katılımı

Menfaat sahipleri olarak çalışanların yönetime katılımı "öneri, anket vb. araçlarla Şirket faaliyetlerini aksatmayacak şekilde desteklenmektedir.

3.3. İnsan Kaynakları Politikası

Katmerciler Grubu; Kuruluşundan itibaren çalışanlarının şirkete bağlılığını ve memnuniyetini en üst seviyede tutma ilkesine dayanarak çalışmalarını insana odaklı bir şekilde sürdürmektedir. Emeğin verimli yönetilmesi insan kaynakları politikamızın temelini oluşturur. Hızla büyüyen şirketimizde kurumsal kültür ve etik kurallar çerçevesinde insan kaynakları süreçleri yönetilmektedir. Şirketimizde insan kaynakları yönetiminin temel ilkeleri insana saygı, yeterlilik (doğru insan), kariyer planlaması, bilimsellik, fırsat eşitliği, hakkaniyet, tarafsızlık ve iş güvencesidir.
2016 yılı sonu itibariyle toplam çalışan sayısı 353 dür.

3.4. Müşteri ve Tedarikçilerle İlişkiler Hakkında Bilgiler

Müşteriler ve tedarikçilerle ilişkilerde; Dürüstlük, güven, tutarlılık, profesyonellik, bağımsızlık, karşılıklı menfaatlere saygı ilkeleri gözetilir. Mamul üretiminde müşteri ihtiyaç ve beklentilerinin tam anlamıyla karşılanması hedeflenir. Şirketin gizli ve ticari sır niteliğindeki bilgileri ile çalışanların kişisel bilgileri ve müşterilere ait bilgiler gizli tutulur. Şirketin yaptığı bağışlar, tüm menfaat sahiplerine ve kamuya usulüne uygun olarak duyurulur.

3.5. Sosyal Sorumluluk

Çevre ve doğal hayatın korunması, tüketici hakları ve kamu sağlığı konularında duyarlı olur ve bu konularda çıkarılmış yasal mevzuata uyulur. Sosyal sorumluluk amacıyla kurulmuş sivil toplum kuruluşları ile işbirliği yapılır.

BÖLÜM IV - YÖNETİM KURULU

4. Yönetim Kurulunun Yapısı, Oluşumu ve Bağımsız Üyeler

Esas Sözleşmeye göre Şirketin işleri ve idaresi genel kurul tarafından Türk Ticaret Kanunu hükümleri dairesinde A grubu pay sahiplerinin göstereceği adaylar arasından seçilecek asgari beş üyeden oluşan bir Yönetim Kurulu tarafından yürütülür. Yönetim Kurulu üye sayısı, yönetim kurulu üyelerinin verimli ve yapıcı çalışmalar yapmalarına, hızlı ve rasyonel karar almalarına ve komitelerin oluşumu ve çalışmalarını etkin bir şekilde organize etmelerine olanak sağlayacak şekilde belirlenir. Yönetim Kurulu Üyelerinin tamamının A grubu pay sahiplerince gösterilecek adaylar arasından seçilmesi zorunludur. Şirketin Yönetim kurulu ikisi bağımsız olmak üzere beş üyeden oluşmaktadır. Sayın Mehmet Katmerci, İcracı Üye olarak Yönetim Kurulu'nda yer almaktadır.

Yönetim Kurulu Üyeleri

Adı Soyadı	Görevi	
İsmail Katmerci	Başkan	İcrada görevli değil.
Mehmet Katmerci	Başkan Vekili	İcrada görevli.
Oğuz Kağan Köksal	Üye	İcrada görevli değil.
Osman Nuri Filiz	Üye	İcrada görevli değil. (Bağımsız Yönetim Kurulu Üyesi)
İbrahim Reyhan Özal	Üye	İcrada görevli değil. (Bağımsız Yönetim Kurulu Üyesi)

İsmail Katmerci - Yönetim Kurulu Başkanı

1949 Konya doğumludur. İstanbul Teknik Üniversitesi Elektrik Fakültesi mezunudur. 1982 yılında grup şirketlerinden Katmerciler Profil A.Ş. yi profil ve saç ticareti yapmak amacıyla kurarak iş hayatına başlamış, 1985 yılında üretim yapmak amacıyla grubun amiral şirketi Katmerciler Araç Üstü Ekipman A.Ş. yi kurmuştur. Halen Katmerciler de Yönetim kurulu başkanlığı görevine devam etmektedir.

Evli ve 3 çocuk babası olan İsmail Katmerci 22 ve 23.dönem AKP İzmir milletvekilliğini yürütmüş, İzmir Ticaret odası meclis üyeliği yapmıştır.

Mehmet Katmerci - Yönetim Kurulu Başkan Vekili

1992 yılında grupta çalışmaya başlayan ve şirketin tüm departmanlarında çalışarak 2002 yılında Genel Müdürlük ve Yönetim Kurulu başkanlığına gelmiştir. Şirketin son yıllarda yapmış olduğu ihracat hamlesi ve üretim adetlerinin artışında önemli katkıları bulunan Mehmet Katmerci halen Yönetim Kurulu Başkan vekilliği ve İcra kurulu başkanlığı' na devam etmektedir.

Evli ve iki çocuk sahibi olan Mehmet Katmerci iyi derecede İngilizce bilmektedir.

Oğuz Kağan Köksal - Yönetim Kurulu Üyesi

İlk, orta ve lise tahsilini Kırıkkale'de tamamladıktan sonra Ankara Üniversitesi Siyasal Bilgiler Fakültesi'ne girdi. Bu fakültenin ekonomi ve maliye bölümünden 1972 yılında mezun olduktan sonra Maliye Bakanlığı Muhasebat Kontrolörü olarak atandı. 4 Yıl süren bu görev sırasında Genel ve Katma Bütçeli İdareler, Defterdarlık Muhasebe Müdürlükleri ve Mal Müdürlüklerinde teftiş ve denetim yaptı. Bu arada Devlet Muhasebesi Uygulaması ile ilgili bir de kitap yazdı.

Sırasıyla Bozkurt ve Ozre Kaymakamlıklarında asaleten bulundu. Aynı zamanda her iki ilçede Belediye Başkanlığı görevini de üstlendi. Atandığı Gaziantep Vali Yardımcılığında 3,5 yıl görev yaptı, bu süre zarfında Gaziantep Valiliğinin boşalması sebebiyle 7 ay da Vali Vekilliği görevini yürüttü. 1988 yılı Şubat ayında Tekirdağ Valisi olarak asaleten atandı. 9 Nisan 1990'da Malatya Valiliğine, 8 Şubat 1992 tarihinde Denizli Valiliğine, 18 Nisan 1996'da Adana Valiliğine atandı. 18 Şubat 2003 tarihinde Bursa Valiliğine atandı. Bursa Valiliği süresince Kırsal Kalkınma, Sevgi Köyü, Eğitim ve Spor Vadisi gibi birçok projeleri hayata geçirerek üst üste iki yıl Yılın Valisi seçilmiş ve ödül almıştır. 18 Temmuz 2005 tarihli Bakanlar Kurulu Kararı ile İzmir Valiliğine atanarak 29 Temmuz 2005 tarihinde görevine başlamıştır. 7 Mart 2007 Tarihinde Bakanlar Kurulu Kararı ile Emniyet Genel Müdürü olarak atanmış, 10 Mart 2007 tarihinde bu görevine başlamıştır.

24.25 dönemde Kırıkkale milletvekili olarak görev yapmış olup, 24.dönem TBMM Milli Savunma Komisyonu Başkanlığı görevini yürütmüştür.

Orta düzey İngilizce bilen ve Sudan Ribat üniversitesinin Fahri doktora unvanına da sahip olan Köksal, Evli ve iki çocuk babasıdır.

Osman Nuri Filiz - Yönetim Kurulu Bağımsız Üyesi

Çal 1950 doğumludur. Ankara Üniversitesi Siyasal Bilgiler Fakültesi İşletme bölümünden mezun olarak lisans eğitimini, Gazi Üniversitesi Endüstri Mühendisliği bölümünden mezun olarak da yüksek lisans eğitimini tamamlamıştır. Devlet memuriyetine 1976 yılında İç işleri bakanlığında başladı. Sırası ile Türkiye Elektrik Kurumu Müfettiş Yardımcılığı, Devlet Planlama Teşkilatında Uzman yardımcılığı ve uzman, Başbakanlık müşavirliği, Yüksek Öğrenim Kredi Yurtlar Kurumu Genel Müdürlüğü, Başbakanlık Aile Araştırma Kurumu Başkanlığı, 22. Dönem Denizli Milletvekilliği ve Tariş Koordinatörlüğü görevlerinde bulundu.

Evli ve 2 çocuk babası olan Sn. Filiz Türkiye Voleybol Federasyon Yönetim Kurulu Üyeliği, Sümerbank Manisa Mensucat A.Ş. Yönetim kurulu Üyeliği görevlerinde de bulundu.

İbrahim Reyhan Özel - Yönetim Kurulu Bağımsız Üyesi

Londra 1965 Yılı doğumludur. Lise eğitimini Amerika da tamamlayarak, 1984-1985 yıllarında Kanada da 2 yıl yüksek öğrenim görmüş, 1989 yılında Boğaziçi Üniversitesi Elektrik/Elektronik Mühendisliği bölümünü bitirmiştir. Meslek yaşamına 1989 yılında Belsu Gıda A.Ş. de CEO asistanı olarak başlamış, sırasıyla Kuveyt Türk Katılım Bankası, Tekstu Dağıtım Hizm A.Ş., Azizler Holding A.Ş. de çeşitli görevlerden bulunduktan sonra, 1993 yılından 1996 yılına kadar Kaynak Döviz A.Ş. de ortak olarak finans sektöründe yer almıştır. 1996 yılında Dost Tekstil A.Ş. ve Dost Sigorta Hizmetleri Ltş. Şirketlerini kurarak bugün itibariyle bu şirketlerdeki görevini halen devam etmektedir. Aynı zamanda 2009 yılından beri Vadi Dış Ticaret A.Ş. de ortaklığı ve 2013 yılı başından itibaren de For a Yatırım Danışmanlık Ltd.Şti. sahipliği görevlerini de sürdürmektedir.

Evli ve 3 çocuk sahibi olan Sn. Özel TBMM de 22.dönem İstanbul milletvekilliği, ve 2004-2007 yılları arasında Avrupa Konseyi Parlamenterler Meclisi üyeliği, TBMM AB Uyum Komisyonu üyeliği ve Batı Avrupa Birliği Parlamenterler Meclisi Üyeliklerinde bulunmuştur.

Herhangi bir nedenle üyeliklerden birinin açılması halinde yerine yeni üye tayini yönetim kurulunun kalan üyeleri tarafından yapılır. Tayin işlemi ilk toplanacak genel kurulun onayına sunulur. Bu şekilde yönetim kuruluna atanan üye ilk toplanacak genel kurula kadar görev yapar ve genel kurulca atamanın onayı halinde kendisinden önceki üyenin süresini tamamlar.

Kurumsal Yönetim Tebliğinin 4.2.8. maddesine istinaden tüm Yönetim Kurulu Üyeleri için Yönetici mali sorumluluk sigortası yaptırılmıştır.

Şirket Yönetim Kurulu'nda iki bağımsız üye bulunmaktadır. Tüm üyeler belirli pay sahiplerini temsilen seçilmektedir. Şirket, Yönetim Kurulu Üyelerinin bilgi birikimi ve tecrübelerinden en üst düzeyde faydalanmaktadır.

Denetim Komitesi tarafından Yönetim Kuruluna sunulan iki kişi bağımsız üye aday olarak belirlenmiş ve bağımsızlık kriterlerini taşıdıklarına ilişkin beyanları da mevzuat çerçevesinde alınarak genel kurulun onayına sunulmuştur.

Bağımsız Yönetim Kurulu üyelerinin bağımsızlık beyanları aşağıda verilmiştir.

Yönetim Kurulu Faaliyetleri

Şirket Yönetim Kurulu yıl içerisinde 40 defa toplanmış olup, Toplantıların tamamına tüm Yönetim Kurulu üyeleri katılım sağlayarak kararlar oy birliği ile alınmış ve karşı görüş bildiren bir üye olmamıştır.

4.1. Yönetim Kurulu Üyelerinin Nitelikleri

Şirket Yönetim Kurulu, en üst düzeyde etkinlik sağlayacak şekilde yapılandırılmaktadır. Yönetim Kurulu Üyeleri SPK' nun Kurumsal Yönetim İlkeleri'nin belirlediği nitelikleri taşımaktadır.

4.2. Şirketin Misyon ve Vizyonu ile Stratejik Hedefleri

Vizyonumuz

Katmerciler; Ortakları, çalışanları, tedarikçileri ve müşterileri ile birlikte büyümeyi, araç üstü ekipman sektöründe bir dünya markası olmayı ana hedefi olarak belirlemiştir.

Misyonumuz

- Müşteri mutluluğunu temel alan üretim anlayışı ile
- Satış ve satış sonrası destekle daima müşteri haklarını koruyarak
- Teknolojik gelişmeleri yakından takip eden bir bilinçle
- Daima çalışmalarında çevreye ve insana duyarlı olarak
- Gücünü çalışanlarının azim ve desteğinden alarak
- Ülkemiz, müşterilerimiz, çalışanlarımız, iş ortaklarımız ve paydaşlarımız için en iyiyi başarmak için
- Yurt içi ve yurt dışı pazarlarda büyümeye devam ederek sektöründe Lider olmayı misyon edinmiştir.

Stratejik Prensipler

- Savunma sanayiinde yoğunlaşma

- Afrika ve Ortadoğu itfaiye ve çöp kamyonu pazarında hakim konumunda olmak.

- Katmerciler markasının dünyada araç üstü ekipman sektöründe daha bilinir hale getirilmesi.

4.3. Risk Yönetim ve İç Kontrol Mekanizması

Şirketimizin Risk yönetimine ilişkin faaliyetleri riskin erken tespiti komitesi koordinesinde Mali İşler Koordinatörlüğü tarafından yürütülmektedir. Ayrıca şirketimiz, tam tasdik sözleşmesi bulunan Yeminli Mali Müşavir ve Bağımsız Denetim kuruluşu tarafından da düzenli olarak denetlenmektedir.

Her iki denetim çalışması neticesinde elde edilen bulgular öncelikli olarak Denetimden Sorumlu Komite üyeleriyle paylaşılarak yönetim kuruluna bildirilir.

Şirketimizin iş akışları, prosedürleri çalışanlarımızın yetki ve sorumlulukları risk yönetimi ve iç kontrol sistemi çerçevesinde kontrol altına alınmıştır.

4.4 Yönetim Kurulu Üyeleri ile Yöneticilerin Yetki ve Sorumlulukları

Şirket Yönetim Kurulu Üyeleri'nin yetki ve sorumlulukları Esas Sözleşmede açıkça belirlenmiştir.

4.5. Yönetim Kurulunun Faaliyet Esasları

Şirket Esas Sözleşmesi' ne göre Yönetim kurulu şirket işleri gerektirdikçe fakat her halde ayda en az bir defa olmak üzere başkan ve başkan vekili çağrısı üzerine toplanır. Her üye yönetim kurulunun toplantıya çağrılmasını başkandan yazılı olarak isteyebilir. Yönetim kurulu toplantıları şirket merkezinde yapılır. Ancak yönetim kurulu kararı ile toplantılar başka bir yerde yapılabilir.
Yönetim Kurulunun toplantı gündemi yönetim kurulu başkanı tarafından tespit edilir. Yönetim Kurulu kararı ile gündemde değişiklik yapılabilir.

4.6. Şirketle Muamele Yapma ve Rekabet Yasağı

Yönetim Kurulu Başkan ve üyelerinin, şirket faaliyet konusuna giren işleri bizzat veya başkaları adına yapmaları ve bu tür işleri yapan şirketlere ortak olabilmeleri hususunda TTK 395. ve 396. maddeleri kapsamında Genel Kurul'dan onay alınmaktadır.

4.7. Etik Kurallar

Şirket çalışanları arasında ırk, etnik köken, milliyet, din ve cinsiyet ayrımı yapılmaz. Eşit koşullardaki çalışanlara eşit fırsat sağlanır, ücretlendirme ve terfide performans ve verimlilik esas alınır. İş yerinde çalışanlara güvenli ve sağlıklı bir çalışma ortamı ve ayrıca kariyerlerini geliştirme imkanı sağlanır. Çalışanlar arasındaki ilişkilerde karşılıklı saygı, güven ve işbirliği anlayışı esastır. Çalışanlar şirket hakkındaki gizli ve kamuya açık olmayan bilgileri kendileri ve başkaları lehine kullanamazlar. Çalışanların bireysel ve mesleki konularda eğitilmelerinin yanı sıra ilk yardım, deprem, yangın gibi tabii afetler konusunda eğitilmesi sağlanır. Şirket olarak

çalışanlarımızı sosyal ve toplumsal faaliyetlere gönüllü katılmaları konusunda destekler, iş hayatları ile özel hayatları arasındaki dengeyi gözetiriz.

4.8. Yönetim Kurulunda Oluşturulan Komitelerin Sayı, Yapı ve Bağımsızlığı

a- Denetim Komitesi :

Şirkette, Yönetim Kurulu'nun görev ve sorumluluklarını sağlıklı olarak yerine getirmesi muhasebe sisteminin finansal bilgilerin denetimi ile kamuya açıklanmasının ve iç kontrol sisteminin işleyişinin ve etkinliğinin gözetimi amacıyla icrada görevli olmayan bağımsız yönetim kurulu üyelerinden bir denetim komitesi oluşturulmuş olup, söz konusu komitenin görev dağılımı şu şekildedir. Denetim Komitesi 2016 yılı içerisinde 6 adet toplantı yapmıştır.

Adı Soyadı	Ünvanı	Şirketle İlişkisi
Osman Nuri Filiz	Komite Başkanı	Bağımsız Yönetim Kurulu Üyesi
İbrahim Reyhan ÖZAL	Komite Üyesi	Bağımsız Yönetim Kurulu Üyesi

b- Riskin Erken Tespiti Komitesi

Riskin Erken Tespiti Komitesi 01.07.2016 tarihinde 2016/21 sayılı Yönetim Kurulu kararı ile iki bağımsız üyeden oluşturulmuştur. Riskin erken tespiti komitesi 2016 yılı içerisinde 8 adet toplantı yapmıştır.

Adı Soyadı	Ünvanı	Şirketle İlişkisi
Osman Nuri Filiz	Komite Başkanı	Bağımsız Yönetim Kurulu Üyesi
İbrahim Reyhan ÖZAL	Komite Üyesi	Bağımsız Yönetim Kurulu Üyesi

c- Kurumsal Yönetim Komitesi

Sermaye Piyasası kurulunun Seri II No: 17.1 numaralı Kurumsal Yönetim İlkelerinin belirlenmesine ve uygulanmasına ilişkin hükümler çerçevesinde iki bağımsız üyeden oluşan Kurumsal Yönetim Komitesi 01.07.2016 Tarih ve 2016/21 sayılı yönetim Kurulu kararı ile oluşturulmuştur. Kurumsal Yönetim Komitesi 2016 yılı içerisinde 5 adet toplantı yapmıştır.

Adı Soyadı	Ünvanı	Şirketle İlişkisi
İbrahim Reyhan ÖZAL	Komite Başkanı	Bağımsız Yönetim Kurulu Üyesi
Osman Nuri Filiz	Komite Üyesi	Bağımsız Yönetim Kurulu Üyesi
Musa Karaca	Komite Üyesi	Yatırımcı İlişkileri Yöneticisi

KATMERCİLER
ARAÇÜSTÜ EKİPMAN SANAYİ VE TİCARET A.Ş. VE
BAĞLI ORTAKLIKLARI

31 ARALIK 2016 TARİHİNDE SONA EREN HESAP DÖNEMİNE AİT
KONSOLİDE FİNANSAL TABLOLAR VE
BAĞIMSIZ DENETÇİ RAPORU

AC İSTANBUL
AC İSTANBUL ULUSLARARASI BAĞIMSIZ DENETİM VE SMMM A.Ş.

ENTERPRISE WORLDWIDE

BAĞIMSIZ DENETÇİ RAPORU

Katmerciler Araçlistü Ekipman Sanayi ve Ticaret A.Ş. Yönetim Kurulu'na,

Konsolide Finansal Tablolara İlişkin Rapor

1. Katmerciler Araçlistü Ekipman Sanayi ve Ticaret Anonim Şirketi'nin ve Bağlı Ortaklıkları'nın ("Grup") 31 Aralık 2016 tarihli konsolide finansal durum tablosu ile aynı tarihte sona eren hesap dönemine ait; konsolide kar veya zarar ve diğer kapsamlı gelir tablosu, konsolide özkaynak değişim tablosu ve konsolide nakit akış tablosu ile önemli muhasebe politikalarının özetleyen dipnotlar ve diğer açıklayıcı notlardan oluşan ilişikteki konsolide finansal tablolarını denetlemiş bulunuyoruz.

Yönetimin Konsolide Finansal Tablolara İlişkin Sorumluluğu

2. Grup yönetimi; konsolide finansal tabloların Türkiye Muhasebe Standartlarına uygun olarak hazırlanmasından, gerçeğe uygun bir biçimde sunumundan ve hata veya hile kaynaklı önemli yanlışlık içermeyen konsolide finansal tabloların hazırlanmasını sağlamak için gerekli gördüğü iç kontrolden sorumludur.

Bağımsız Denetçinin Sorumluluğu

3. Sorumluluğumuz, yaptığımız bağımsız denetime dayanarak bu konsolide finansal tablolar hakkında görüş vermektir. Yaptığımız bağımsız denetim, Sermaye Piyasası Kurulu'nca yayınlanan Bağımsız Denetim Standartları'na ve Kamu Gözetimi Muhasebe ve Denetim Standartları Kurumu ("KGK") tarafından yayınlanan Türkiye Denetim Standartları'nın bir parçası olan Bağımsız Denetim Standartları'na uygun olarak yürütülmüştür. Bu standartlar, etik hükümlere uygunluk sağlanmasını ve bağımsız denetimin, konsolide finansal tablolarda önemli yanlışlık içerip içermediğine dair makul güvence elde etmek üzere planlanarak yürütülmesini gerektirmektedir.

Bağımsız denetim, konsolide finansal tablolardaki tutar ve açıklamalar hakkında denetim kanıtı elde etmek amacıyla denetim prosedürlerinin uygulanmasını içerir. Bu prosedürlerin seçimi, konsolide finansal tablolardaki hata veya hile kaynaklı "önemli yanlışlık" risklerinin değerlendirilmesi de dahil, bağımsız denetçinin mesleki muhakemesine dayanır. Bağımsız denetçi risk değerlendirmelerini yaparken şartlara uygun denetim prosedürlerini tasarlamak amacıyla, Grup'un konsolide finansal tablolarının hazırlanması ve gerçeğe uygun sunumuyla ilgili iç kontrolü değerlendirir, ancak bu değerlendirme, Şirketin iç kontrolünün etkinliğine ilişkin bir görüş verme amacı taşımaz. Bağımsız denetim, bir bütün olarak konsolide finansal tabloların sunumunun değerlendirilmesinin yanı sıra, Grup yönetimi tarafından kullanılan muhasebe politikalarının uygunluğunun ve yapılan muhasebe tahminlerinin makul olup olmadığının değerlendirilmesini de içerir.

Bağımsız denetim sırasında elde ettiğimiz bağımsız denetim kanıtlarının, görüşümüzün oluşturulması için yeterli ve uygun bir dayanak oluşturduğuna inanıyoruz.

Meclidiyeköy, Ortaklar Cad. No: 26/3 Şişli, İSTANBUL - TÜRKİYE Tel: +90 (212) 213 06 50 Fax: +90 (212) 213 06 55
www.acistanbul.com

AC İSTANBUL
AC İSTANBUL ULUSLARARASI BAĞIMSIZ DENETİM VE SMMM A.Ş.

ENTERPRISE WORLDWIDE

Görüş

4. Görüşümüze göre, konsolide finansal tablolar, Katmerciler Araçlistü Ekipman Sanayi ve Ticaret A.Ş. ve Bağlı Ortaklıkları'nın 31 Aralık 2016 tarihindeki finansal durumunu; bu tarihte sona eren hesap dönemine ilişkin finansal performansını ve nakit akışlarını, Türkiye Muhasebe Standartlarına (bkz. Not 2) uygun olarak tüm önemli yönleriyle gerçeğe uygun bir biçimde sunmaktadır.

Mevzuatın Kaynaklanan Diğer Yükümlülüklere İlişkin Rapor

5. 6102 sayılı Türk Ticaret Kanunu'nun ("TTK") 398'inci maddesinin dördüncü fıkrası uyarınca düzenlenen Riskin Erken Saptanması Sistemi ve Komitesi Hakkında Denetçi Raporu 13 Mart 2017 tarihinde Şirket'in Yönetim Kurulu'na sunulmuştur.

6. TTK'nın 402'nci maddesinin dördüncü fıkrası uyarınca; Şirket'in 1 Ocak – 31 Aralık 2016 hesap döneminde defter tutma düzeninin, finansal tablolarının, TTK ile Şirket esas sözleşmesinin finansal raporlamaya ilişkin hükümlerine uygun olmadığına dair önemli bir hususa rastlanmamıştır.

7. TTK'nın 402'nci maddesinin dördüncü fıkrası uyarınca; Yönetim Kurulu tarafından denetim kapsamında istenen açıklamaları yapmış ve talep edilen belgeleri vermiştir.

İstanbul, 13 Mart 2017

AC İSTANBUL ULUSLARARASI BAĞIMSIZ DENETİM VE SMMM A.Ş.
MEMBER OF ENTERPRISE WORLDWIDE

Cemal Öztürk, SMMM
Sorumlu Denetçi

Meclidiyeköy, Ortaklar Cad. No: 26/3 Şişli, İSTANBUL - TÜRKİYE Tel: +90 (212) 213 06 50 Fax: +90 (212) 213 06 55
www.acistanbul.com

KATMERCİLER ARAÇ ÜSTÜ EKİPMAN SANAYİ VE TİCARET A.Ş. VE BAĞLI ORTAKLIKLARI
31 ARALIK 2016 TARİHİNDE SONA EREN HESAP DÖNEMİNE AİT KONSOLİDE FİNANSAL TABLOLARA İLİŞKİN DİPNOTLAR
(Aksi belirtilmedikçe tutarlar Türk Lirası ("TL") olarak ifade edilmiştir)

İÇİNDEKİLER

1. GRUP'UN ORGANİZASYONU VE FAALİYET KONUSU..... 102
2. FİNANSAL TABLOLARIN SUNUMUNA İLİŞKİN ESASLAR..... 102
3. İŞLETME BİRLEŞMELERİ..... 112
4. DİĞER İŞLETMELERDEKİ PAYLAR..... 112
5. BÖLÜMLERE GÖRE RAPORLAMA..... 112
6. NAKİT VE NAKİT BENZERLERİ..... 114
7. FİNANSAL YATIRIMLAR..... 114
8. FİNANSAL BORÇLANMALAR..... 114
9. TİCARİ ALACAK VE BORÇLAR..... 115
10. DİĞER ALACAK VE BORÇLAR..... 116
11. TÜREV ARAÇLAR..... 116
12. STOKLAR..... 116
13. PEŞİN ÖDENMİŞ GİDERLER VE ERTELENMİŞ GELİRLER..... 117
14. İNŞAAT SÖZLEŞMELERİ..... 117
15. ÖZKAYNAK YÖNTEMİYLE DEĞERLENEN YATIRIMLAR..... 117
16. YATIRIM AMAÇLI GAYRİMENKULLER..... 117
17. MADDİ DURAN VARLIKLAR..... 118
18. MADDİ OLMAYAN DURAN VARLIKLAR..... 120
19. KİRALAMA İŞLEMLERİ..... 121
20. VARLIKLARDA DEĞER DÜŞÜKLÜĞÜ..... 121
21. DEVLET TEŞVİK VE YARDIMLARI..... 121
22. BORÇLANMA MALİYETLERİ..... 121
23. ARŞILIKLAR, KOŞULLU VARLIK VE BORÇLAR..... 121
24. TAAHHÜTLER..... 122
25. ÇALIŞANLARA SAĞLANAN FAYDALAR..... 122
26. DİĞER VARLIK VE YÜKÜMLÜLÜKLER..... 123
27. SERMAYE, YEDEKLER VE DİĞER ÖZKAYNAK KALEMLERİ..... 123
28. SATIŞLAR VE SATIŞLARIN MALİYETİ..... 124
29. GENEL YÖNETİM GİDERLERİ, PAZARLAMA GİDERLERİ, ARAŞTIRMA VE
30. GELİŞTİRME GİDERLERİ..... 125
31. NİTELİKLERİNE GÖRE GİDERLER..... 125
32. ESAS FAALİYETLERDEN GELİRLER VE GİDERLER..... 126
33. YATIRIM FAALİYETLERİNDEN GELİRLER VE GİDERLER..... 126
34. FİNANSMAN GELİRLERİ VE GİDERLERİ..... 126
35. SATIŞ AMACIYLA ELDE TUTULAN DURAN VARLIKLAR VE DURDURULAN FAALİYETLER..... 126
36. GELİR VERGİLERİ..... 126
37. PAY BAŞINA KAZANÇ..... 128
38. İLİŞKİLİ TARAF AÇIKLAMALARI..... 128
39. KİLİT YÖNETİCİ PERSONEL..... 130
40. FİNANSAL ARAÇLARDAN KAYNAKLANAN RİSKLERİN NİTELİĞİ VE DÜZEYİ..... 130
41. FİNANSAL ARAÇLAR (GERÇEĞE UYGUN DEĞER AÇIKLAMALARI VE FİNANSAL RİSKTEN KORUNMA MUHASEBESİ ÇERÇEVESİNDEKİ AÇIKLAMALAR)..... 136
42. RAPORLAMA DÖNEMİNDEN SONRAKİ OLAYLAR..... 138
43. FİNANSAL TABLOLARIN ÖNEMLİ ÖLÇÜDE ETKİLEYEN YA DA FİNANSAL TABLOLARIN AÇIK, YORUMLANABİLİR VE ANLAŞILABİLİR OLMASI AÇISINDAN AÇIKLANMASI GEREKEN DİĞER HUSUSLAR..... 138

KATMERCİLER ARAÇ ÜSTÜ EKİPMAN SANAYİ VE TİCARET A.Ş. VE BAĞLI ORTAKLIKLARI

31 ARALIK 2016 TARİHİNDE SONA EREN HESAP DÖNEMİNE AİT KONSOLİDE FİNANSAL TABLOLARA İLİŞKİN DİPNOTLAR

(Aksi belirtilmedikçe tutarlar Türk Lirası ("TL") olarak ifade edilmiştir)

1. GRUP'UN ORGANİZASYONU VE FAALİYET KONUSU

Katmerciler Araç Üstü Ekipman Sanayi ve Ticaret Anonim Şirketi ("Şirket"), 1985 tarihinde "Katmerciler Araç Üstü Ekipman Sanayi ve Ticaret A.Ş." unvanı ile İzmir Ticaret Sicili'ne tescil ve 05.11.1985 tarih, 1380 sayılı Türkiye Ticaret Sicil Gazetesi'nde ilan edilerek kurulmuştur.

Grup'un merkez adresi: Atatürk Organize Sanayi Bölgesi 10032 Sokak No:10 Çiğli / İZMİR olup, Kızılırmak Mah. 1445 Sok. No: 2b/82 The Pragon İş Merkezi Çukurambar – Çankaya / ANKARA ve Küçükbakkalköy Mah. Küçük Setli Sk. Denge Panorama Plaza 2015 No:5 D:24 K:6 Ataşehir İstanbul adreslerinde birer şubesi ve Malıköy Mah. 23.Cad.No:3 Başkent OSB Sincan Ankara adresinde üç bir üretim tesisi bulunmaktadır.

Şirket ve bağlı ortaklıkları ("Grup") her türlü araç üstü ekipman imalatı, boyama işçiliği ve kaynak işçiliği alanında faaliyet göstermektedir. Aşağıda ayrıntıları verilen faaliyet alanları aynı zamanda Grup'un faaliyet alanlarına göre raporlamasının temelini oluşturmaktadır.

Grubun ana faaliyet konuları aşağıda belirtildiği gibidir:

Boyama İşçiliği – Araç üstü ekipmanların boyanması
Kaynak İşçiliği – Araç üstü ekipmanların kaynak işçiliği
Araç Üstü Ekipman İmalatı – İtfaiye, çöp, vidanjör, kanal açma, çevre aracı, taşıma aracı, savunma sanayine yönelik araç ve inşaat sektörüne yönelik araç üstü ekipman imalatı.

Şirket payları 2010 yılında halka arz edilmiş olup, 31 Aralık 2016 itibariyle % 36,29'u Borsa İstanbul A.Ş. (BİST)'de işlem görmektedir. (31.12.2015 : %36,29)

Grup'un 31 Aralık 2016 tarihi itibariyle personel sayısı 353' dür. (31 Aralık 2015: 349).

Grup'un ana ortağı İsmail Katmerci'dir. (Not 27).

Şirket'in bağlı ortaklıklarına ilişkin bilgilere aşağıda verilmektedir:

Ekli konsolide finansal tablolarda tam konsolidasyona dahil edilen bağlı ortaklıklar:

Şirketin İsmi	Faaliyet Alanı	Kurulduğu Ülke
Katmerciler Profil San. ve Tic. A.Ş.	Boyama İşçiliği	Türkiye
Inspan Otomotiv ve Üst Ekipman Metal ve Makine San. ve Tic. A.Ş.	Kaynak İşçiliği	Türkiye
Gimkat Araç Üstü Ekipman San. ve Tic. A.Ş.	Araç Üstü Ekipman İmalatı	Türkiye

Şirket'in herhangi bir borsada işlem gören bağlı ortaklığı bulunmamaktadır.

KATMERCİLER ARAÇ ÜSTÜ EKİPMAN SANAYİ VE TİCARET A.Ş. VE BAĞLI ORTAKLIKLARI

31 ARALIK 2016 TARİHİNDE SONA EREN HESAP DÖNEMİNE AİT KONSOLİDE FİNANSAL TABLOLARA İLİŞKİN DİPNOTLAR

(Aksi belirtilmedikçe tutarlar Türk Lirası ("TL") olarak ifade edilmiştir)

2. FİNANSAL TABLOLARIN SUNUMUNA İLİŞKİN ESASLAR

A. Sunuma İlişkin Temel Esaslar

Konsolide finansal tabloların sunumuna ilişkin temel esaslar

İlişikteki konsolide finansal tablolar Sermaye Piyası Kurulu'nun ("SPK") 13 Haziran 2013 tarih ve 28676 sayılı Resmi Gazete'de yayınlanan Seri II, 14.1 nolu "Sermaye Piyasasında Finansal Raporlamaya İlişkin Esaslar Tebliği" ("Tebliğ") hükümleri uyarınca Kamu Gözetimi Muhasebe ve Denetim Standartları Kurumu ("KGK") tarafından yürürlüğe konulmuş olan Türkiye Muhasebe Standartları'na (TMS) uygun olarak hazırlanmıştır. TMS; Türkiye Muhasebe Standartları, Türkiye Finansal Raporlama Standartları ile bunlara ilişkin ek ve yorumlardan oluşmaktadır.

SPK mevzuatına göre raporlama yapan şirketler Tebliğin 5. Maddesine göre Kamu Gözetimi Muhasebe ve Denetim Standartları Kurumu ("KGK") tarafından yayımlanan Türkiye Muhasebe Standartları'nı / Türkiye Finansal Raporlama Standartları ile bunlara ilişkin ek ve yorumları ("TMS/TFRS") uygularlar.

Grup, muhasebe kayıtlarını ve yasal finansal tablolarını Türkiye'de geçerli olan ticari mevzuat, mali mevzuat ve Maliye Bakanlığı'nca yayımlanan Tek Düzen Hesap Planı gereklerine göre Türk Lirası olarak tutmaktadır.

Konsolide finansal tablolar Grup'un yasal kayıtlarına dayandırılmış ve TL cinsinden ifade edilmiş olup, KGK tarafından yayınlanan Türkiye Muhasebe Standartları'na göre Grup'un durumunu gerektiği gibi sunabilmek için bazı düzeltme ve sınıflandırma değişikliklerine tabi tutularak hazırlanmıştır.

Konsolide finansal tabloların TMS/TFRS'ye uygun olarak hazırlanması, varlık ve yükümlülükler ile şarta bağlı varlık ve yükümlülüklere ilişkin açıklayıcı notları etkileyecek belirli varsayımların ve önemli muhasebe tahminlerinin kullanılmasını gerektirmektedir. Bu tahminler, yönetimin mevcut olaylar ve aksiyonlar çerçevesinde en iyi tahminlerine dayanır da, fiili sonuçlar tahmin edilenden farklı gerçekleşebilir. Karmaşık ve daha üst derecede bir yorum gerektiren varsayım ve tahminlerin finansal tablolar üzerinde önemli etkisi bulunabilir. 31 Aralık 2016 tarihi itibariyle konsolide finansal tabloların hazırlanmasında kullanılan varsayım ve önemli muhasebe tahminlerinde değişiklik olmamıştır.

Grup'un faaliyetlerini önemli ölçüde etkileyecek mevsimsel ve dönemsel değişiklikler bulunmamaktadır.

Konsolide finansal tablolar, finansal araçların, yatırım amaçlı arsa ve binaların ve kullanım amaçlı arsa ve binaların yeniden değerlenmesi haricinde, tarihi maliyet esasına göre hazırlanmaktadır.

Enflasyon Muhasebesi Uygulamasına Son Verilmesi

Şirket'in finansal tabloları, 31 Aralık 2004 tarihine kadar, geçerli olan Maliye Bakanlığı'nın enflasyon muhasebesine ilişkin mevzuat çerçevesinde düzenlenmiş olup, 1 Ocak 2005 tarihinden itibaren enflasyon muhasebesi uygulamasına son verilmiştir.

Karşılaştırmalı Bilgiler ve Önceki Dönem Tarihli Finansal Tablolarının Düzeltilmesi

Finansal durum ve performans trendlerinin tespitine imkan vermek üzere, Şirket'in özet Konsolide finansal tabloları önceki dönemle karşılaştırmalı olarak hazırlanmaktadır. Cari dönem özet konsolide finansal tablolarının sunumu ile uygunluk sağlanması açısından karşılaştırmalı bilgiler gerekli görüldüğünde yeniden sınıflandırılır ve önemli farklılıklar açıklanır.

2. FİNANSAL TABLOLARIN SUNUMUNA İLİŞKİN ESASLAR (devamı)

A. Sunuma İlişkin Temel Esaslar (devamı)

İşletmenin Sürekliliği Varsayımı

Konsolide finansal tablolar, Grup'un önümüzdeki bir yılda ve faaliyetlerinin doğal akışı içerisinde varlıklarından fayda elde edeceği ve yükümlülüklerini yerine getireceği varsayımı altında işletmenin sürekliliği esasına göre hazırlanmıştır.

Netleştirme / Mahsup

Finansal varlıklar ve yükümlülükler, yasal olarak netleştirme hakkının var olması, net olarak ödenmesi veya tahsilinin mümkün olması veya varlığın elde edilmesi ile yükümlülüğün yerine getirilmesinin eş zamanlı olarak gerçekleşebilmesi halinde, finansal durum tablosunda net değerleri ile gösterilirler.

Yeni ve düzeltilmiş standartlar ve yorumlar

31 Aralık 2016 tarihi itibarıyla sona eren hesap dönemine ait konsolide finansal tabloların hazırlanmasında esas alınan muhasebe politikaları aşağıda özetlenen 1 Ocak 2016 tarihi itibariyle geçerli yeni ve değiştirilmiş TMS/TFRS ve TMS/TFRS yorumları dışında önceki yılda kullanılanlar ile tutarlı olarak uygulanmıştır. Bu standartların ve yorumların Grup'un mali durumu ve performansı üzerindeki etkileri ilgili paragraflarda açıklanmıştır.

1 Ocak 2016 tarihinden itibaren geçerli olan yeni standart, değişiklik ve yorumlar

TMS 16 ve TMS 38 – Kabul Edilebilir Amortisman ve İtfa Yöntemlerinin Açıklığa Kavuşturulması (TMS 16 ve TMS 38'deki Değişiklikler)
TMS 16 ve TMS 38'deki değişiklikler, maddi duran varlıklar için hasılata dayalı amortisman hesaplaması kullanımını yasaklamış ve maddi olmayan duran varlıklar için hasılata dayalı amortisman hesaplaması kullanımını önemli ölçüde sınırlandırmıştır. Değişikliğin Grup'un finansal durumu veya performansı üzerinde bir etkisi olmamıştır.

TFRS 11 – Müşterek Faaliyetlerde Hisse Edinimi (Değişiklikler)
TFRS 11, faaliyeti bir işletme teşkil eden müşterek faaliyetlerde ortaklık payı edinimi muhasebesi ile ilgili rehberlik etmesi için değiştirilmiştir. Bu değişiklik, TFRS 3 İşletme Birleşmeleri'nde belirtildiği şekilde faaliyeti bir işletme teşkil eden bir müşterek faaliyette ortaklık payı edinen işletmenin, bu TFRS'de belirtilen rehberlik ile ters düşenler hariç, TFRS 3 ve diğer TFRS'lerde yer alan işletme birleşmeleri muhasebesine ilişkin tüm ilkeleri uygulamasını gerektirmektedir. Buna ek olarak, edinen işletme, TFRS 3 ve işletme birleşmeleri ile ilgili diğer TFRS'lerin gerektirdiği bilgileri açıklamalıdır. Söz konusu değişikliğin Grup'un finansal durumu ve performansı üzerinde etkisi olmamıştır.

KATMERCİLER ARAÇ ÜSTÜ EKİPMAN SANAYİ VE TİCARET A.Ş. VE BAĞLI ORTAKLIKLARI

31 ARALIK 2016 TARİHİNDE SONA EREN HESAP DÖNEMİNE AİT KONSOLİDE FİNANSAL TABLOLARA İLİŞKİN DİPNOTLAR

(Aksi belirtilmedikçe tutarlar Türk Lirası ("TL") olarak ifade edilmiştir)

2. KONSOLİDE FİNANSAL TABLOLARIN SUNUMUNA İLİŞKİN ESASLAR (devamı)

A. Sunuma İlişkin Temel Esaslar (devamı)

Yeni ve düzeltilmiş standartlar ve yorumlar (devamı)

TMS 27 – Bireysel Mali Tablolarda Özkaynak Yöntemi (TMS 27'de Değişiklik)
KGK, işletmelerin bireysel finansal tablolarında bağlı ortaklıklar ve iştiraklerdeki yatırımların muhasebeleştirilmesinde özkaynak yönteminin kullanılması seçeneğini yeniden sunmak için TMS 27'de değişiklik yapmıştır. Buna göre işletmelerin bu yatırımları:

- maliyet değeriyle
- TFRS 9'a göre veya
- TMS 28'de tanımlanan özkaynak yöntemini kullanarak muhasebeleştirmesi gerekmektedir.

İşletmelerin aynı muhasebeleştirmeyi her yatırım kategorisine uygulaması gerekmektedir. Söz konusu değişiklik Grup için geçerli değildir ve Grup'un finansal durumu veya performansı üzerinde etkisi olmamıştır.

TFRS 10 ve TMS 28: Yatırımcı İşletmenin İştirak veya İş Ortaklığına Yaptığı Varlık Satışları veya Katkıları (Değişiklikler)
TFRS 10 ve TMS 28'deki bir iştirak veya iş ortaklığına verilen bir bağlı ortaklığın kontrol kaybını ele almadaki gerekliliklier arasındaki tutarsızlığı gidermek için TFRS 10 ve TMS 28'de değişiklik yapılmıştır. Bu değişiklik ile bir yatırımcı ile iştirak veya iş ortaklığı arasında, TFRS 3'te tanımlandığı şekli ile bir işletme teşkil eden varlıkların satışı veya katkısından kaynaklanan kazanç veya kayıpların tamamının yatırımcı tarafından muhasebeleştirilmesi gerektiği açıklığa kavuşturulmuştur. Eski bağlı ortaklıkta tutulan yatırımın gerçeğe uygun değerden yeniden ölçülmesinden kaynaklanan kazanç veya kayıplar, sadece ilişkisiz yatırımcıların o eski bağlı ortaklıktaki payları ölçüsünde muhasebeleştirilmelidir. Değişiklikler Grup için geçerli değildir ve Grup'un finansal durumu veya performansı üzerinde etkisi olmamıştır.

TFRS 10, TFRS 12 ve TMS 28: Yatırım İşletmeleri: Konsolidasyon İstisnasının Uygulanması (TFRS 10 ve TMS 28'de Değişiklik)
TFRS 10 Konsolide Finansal Tablolar standardındaki yatırım işletmeleri istisnasının uygulanması sırasında ortaya çıkan konuları ele almak için TFRS 10, TFRS 12 ve TMS 28'de değişiklikler yapılmıştır. Değişiklikler Grup için geçerli değildir ve grubun finansal durumu ve performansı üzerinde bir etkisi olmamıştır.

TMS 1: Açıklama İnisiyatifi (TMS 1'de Değişiklik)
TMS 1'de değişiklik yapılmıştır. Bu değişiklikler; önemlilik, ayrıştırma ve alt toplamlar, dipnot yapısı, muhasebe politikaları açıklamaları, özkaynakta muhasebeleştirilen yatırımlardan kaynaklanan diğer kapsamlı gelir kalemlerinin sunumu alanlarında dar odaklı iyileştirmeler içermektedir. Değişikliklerin Grup'un konsolide finansal tablo dipnotları üzerinde önemli bir etkisi olmamıştır.

Yıllık İyileştirmeler – 2012 – 2014 Dönemi

KGK "TFRS Yıllık İyileştirmeler, 2012-2014 Dönemi"ni yayınlamıştır. Doküman, değişikliklerin sonucu olarak değişikliğe uğrayan standartlar ve ilgili gerekçeler hariç, dört standarda beş değişiklik getirmektedir. Etkilenen standartlar ve değişikliklerin konuları aşağıdaki gibidir:

- TFRS 5 Satış Amaçlı Elde Tutulan Duran Varlıklar ve Durdurulan Faaliyetler – elden çıkarma yöntemlerindeki değişikliklerin (satış veya ortaklara dağıtım yoluyla) yeni bir plan olarak değil, eski planın devamı olarak kabul edileceğine açıklık getirilmiştir.

2. KONSOLİDE FİNANSAL TABLOLARIN SUNUMUNA İLİŞKİN ESASLAR (devamı)

A. Sunuma İlişkin Temel Esaslar (devamı)

Yeni ve düzeltilmiş standartlar ve yorumlar (devamı)

• TFRS 7 Finansal Araçlar: Açıklamalar – bir finansal varlığın devredilmesinde hizmet sözleşmelerinin değerlendirilmesine ve netleştirmeye ilişkin TFRS 7 açıklamalarının ara dönem özet finansal tablolar için zorunlu olmadığına ilişkin açıklık getirilmiştir.

• TMS 19 Çalışanlara Sağlanan Faydalar – yüksek kaliteli kurumsal senetlerin pazar derinliğinin, borcun bulunduğu ülkede değil borcun taşındığı para biriminde değerlendirileceğine açıklık getirilmiştir.

• TMS 34 Ara Dönem Finansal Raporlama – gerekli ara dönem açıklamalarının ya ara dönem finansal tablolarında ya da ara dönem finansal tablolardan gönderme yapılarak sunulabileceğine açıklık getirilmiştir.

Söz konusu değişikliklerin Grup'un finansal durumu ve performansı üzerinde önemli bir etkisi olmamıştır.

Yayınlanan ama yürürlüğe girmemiş ve erken uygulamaya Asyalmayan standartlar

Konsolide finansal tabloların onaylanma tarihi itibarıyla yayımlanmış fakat cari raporlama dönemi için henüz yürürlüğe girmemiş ve Grup tarafından erken uygulanmaya başlatılmamış yeni standartlar, yorumlar ve değişiklikler aşağıdaki gibidir. Grup aksi belirtilmedikçe yeni standart ve yorumların yürürlüğe girmesinden sonra konsolide finansal tablolarını ve dipnotlarını etkileyecek gerekli değişiklikleri yapacaktır.

TFRS 9 Finansal Araçlar – Sınıflandırma ve Açıklama
KGK, Ocak 2016'da TFRS 9 Finansal Araçlar'ı nihai haliyle yayınlamıştır. TFRS 9 finansal araçlar muhasebeleştirme projesinin üç yönü olan sınıflandırma ve ölçme, değer düşüklüğü ve finansal riskten korunma muhasebesini bir araya getirmektedir. TFRS 9, finansal varlıkların içinde yönetildikleri iş modelini ve nakit akım özelliklerini yansıtan aklcı, tek bir sınıflama ve ölçüm yaklaşımına dayanmaktadır. Bunun üzerine, kredi kayıplarının uygun zamanlı muhasebeleştirilebilmesini sağlayacak ileriye yönelik bir "beklenen kredi kaybı" modeli ile değer düşüklüğü muhasebesine tabi olan tüm finansal araçlara uygulanabilen tek bir model kurulmuştur. Buna ek olarak, TFRS 9, banka ve diğer işletmelerin, finansal borçlarını gerçeğe uygun değeri ile ölçme opsiyonunu seçtikleri durumlarda, kendi kredi değerliliklerindeki düşüşe bağlı olarak finansal borcun gerçeğe uygun değerindeki azalmadan doğan kar veya zarar tablosunda gelir kaydetmeleri sonucunu doğuran "kendi kredi riski" konusunu ele almaktadır. Standart ayrıca, risk yönetimi ekonomisini muhasebe uygulamaları ile daha iyi ilişkilendirebilmek için geliştirilmiş bir finansal riskten korunma modeli içermektedir. TFRS 9, 1 Ocak 2018 veya sonrasında başlayan yıllık hesap dönemleri için geçerlidir ve standardın tüm gerekliliklerinin erken uygulanmasına izin verilmektedir. Alternatif olarak, işletmeler, standarttaki diğer şartları uygulamadan, sadece "gerçeğe uygun değer değişimi kar veya zarara yansıtılan" olarak belirlenmiş finansal yükümlülüklerin kazanç veya kayıplarının sunulmasına ilişkin bilkileri erken uygulamayı tercih edebilirler. Grup, standardın finansal durum ve performansı üzerine etkilerini değerlendirmektedir.

TFRS 15 Müşterilerle Yapılan Sözleşmelerden Doğan Hasılat
KGK Eylül 2016'da TFRS 15 Müşterilerle Yapılan Sözleşmelerden Doğan Hasılat standardını yayınlamıştır. Yayınlanan bu standart, UMSK'nın Nisan 2016'da UFRS 15'e açıklık getirmek için yaptığı değişiklikleri de içermektedir. Standarttaki yeni beş aşamalı model, hasılatın muhasebeleştirme ve ölçüm ile ilgili gerekliliklerı açıklamaktadır. Standart, müşterilerle yapılan sözleşmelerden doğan hasılata uygulanacak olup bir işletmenin olağan faaliyetleri ile ilgili olmayan bazı finansal olmayan varlıkların (örneğin maddi duran varlık çıkışları) satışının muhasebeleştirilip ölçülmesi için model oluşturmaktadır. TFRS 15'in uygulama tarihi 1 Ocak 2018 ve sonrasında başlayan yıllık hesap dönemleridir. Erken uygulamaya izin verilmektedir. TFRS 15'e geçiş için iki alternatif uygulama sunulmuştur: tam geriye dönük uygulama veya modifiye edilmiş geriye dönük uygulama. Modifiye edilmiş geriye dönük uygulama tercih edildiğinde önceki dönemler yeniden düzenlenmeyecek ancak mali tablo dipnotlarında karşılaştırmalı rakamsal bilgi verilecektir. Söz konusu değişikliğin Grup'un / Şirket'in finansal durumu ve performansı üzerindeki etkileri değerlendirilmektedir.

KATMERCİLER ARAÇ ÜSTÜ EKİPMAN SANAYİ VE TİCARET A.Ş. VE BAĞLI ORTAKLIKLARI

31 ARALIK 2016 TARİHİNDE SONA EREN HESAP DÖNEMİNE AİT KONSOLİDE FİNANSAL TABLOLARA İLİŞKİN DİPNOTLAR

(Aksi belirtilmedikçe tutarlar Türk Lirası ("TL") olarak ifade edilmiştir)

2. KONSOLİDE FİNANSAL TABLOLARIN SUNUMUNA İLİŞKİN ESASLAR (devamı)

A. Sunuma İlişkin Temel Esaslar (devamı)

Yeni ve düzeltilmiş standartlar ve yorumlar (devamı)

Uluslararası Muhasebe Standartları Kurumu (UMSK) tarafından yayınlanmış fakat KGK tarafından yayınlanmamış yeni ve düzeltilmiş standartlar ve yorumlar

Aşağıda listelenen yeni standartlar, yorumlar ve mevcut UFRS'lerdeki değişiklikler, UMSK tarafından yayınlanmış fakat cari raporlama dönemi için henüz yürürlüğe girmemiştir; fakat bu yeni standartlar, yorumlar ve değişiklikler henüz KGK tarafından TFRS'ye uyarlanmamıştır/ yayınlanmamıştır ve bu sebeple TFRS'nin bir parçasını oluşturmazlar. Grup, konsolide finansal tablolarında ve dipnotlarda gerekli değişiklikleri bu standart ve yorumlar TFRS'de yürürlüğe girdikten sonra yapacaktır.

UFRS 10 ve UMS 28: Yatırımcı İşletmenin İştirak veya İş Ortaklığına Yaptığı Varlık Satışları veya Katkıları – Değişiklik
UMSK, özkaynak yöntemi ile ilgili devam eden araştırma projesi çıktılarına bağlı olarak değiştirilmek üzere, Aralık 2015'te TFRS 10 ve TMS 28'de yapılan söz konusu değişikliklerin geçerlilik tarihini süresiz olarak ertelemiştir. Ancak, erken uygulamaya halen izin vermektedir.

UFRS 13 Gerçeğe Uygun Değer Ölçümü
Karar gerekçelerinde açıklandığı üzere, üzerlerinde faiz oranı belirtilmeyen kısa vadeli ticari alacak ve borçlar, iskonto etkisinin önemsiz olduğu durumlarda, fatura tutarından gösterilebilecektir. Değişiklikler derhal uygulanacaktır.

UFRS 16 Kiralama İşlemleri
UMSK Ocak 2016'da UFRS 16 "Kiralama İşlemleri" standardını yayınlanmıştır. Yeni standart, faaliyet kiralaması ve finansal kiralama ayrımını ortadan kaldıracak kiracı durumundaki şirketler için birçok kiralamanın tek bir model altında bilançoya alınmasını gerektirmektedir. Kiralayan durumundaki şirketler için muhasebeleştirme büyük ölçüde değişmemiş olup faaliyet kiralaması ile finansal kiralama arasındaki fark devam etmektedir. UFRS 16, UMS 17 ve UMS 17 ile ilgili yorumların yerine geçecek olup 1 Ocak 2019 ve sonrasında başlayan yıllık hesap dönemleri için geçerlidir. UFRS 15 "Müşterilerle Yapılan Sözleşmelerden Doğan Hasılat" standardı da uygulandığı sürece UFRS 16 için erken uygulamaya izin verilmektedir. Grup, standardın finansal durumu ve performansı üzerine etkilerini değerlendirmektedir.

UMS 7 Nakit Akış Tabloları (Değişiklikler)
UMSK Ocak 2016'da, UMS 7 Nakit Akış Tabloları standardında değişikliklerini yayınlamıştır. Değişiklikler, şirketin finansman faaliyetleri konusunda finansal tablo kullanıcılarına sağlanan bilgilerin iyileştirilmesi için UMS 7'ye açıklık getirilmesini amaçlamaktadır. Dipnot açıklamalarındaki iyileştirmeler, şirketlerin finansal borçlarındaki değişiklikler için bilgi sağlamasını gerektirmektedir. Değişiklikler, 1 Ocak 2017 ve sonrasında başlayan yıllık hesap dönemleri için uygulanacaktır. Erken uygulamaya izin verilmektedir. Grup'un bu değişiklikleri ilk kez uygulamasında, önceki dönemlere ilişkin karşılaştırmalı bilgi sunulmasına gerek yoktur. Grup, standardın finansal durumu ve performansı üzerine etkilerini değerlendirmektedir.

2. KONSOLİDE FİNANSAL TABLOLARIN SUNUMUNA İLİŞKİN ESASLAR (devamı)

A. Sunuma İlişkin Temel Esaslar (devamı)

Yeni ve düzeltilmiş standartlar ve yorumlar (devamı)

UMS 12 Gelir Vergileri: Gerçekleşmemiş Zararlar için Ertelenmiş Vergi Varlıklarının Muhasebeleştirilmesi (Değişiklikler)
UMSK Ocak 2016'da, UMS 12 Gelir Vergileri standardında değişikliklerini yayımlamıştır. Yapılan değişiklikler gerçeğe uygun değeri ile ölçülen borçlanma araçlarına ilişkin ertelenmiş vergi muhasebeleştirilmesi konusunda açıklık getirmektedir. Değişiklikler, gerçekleşmemiş zararlar için ertelenmiş vergi varlıklarının muhasebeleştirilmesi hükümleri konusunda, uygulamadaki mevcut farklılıkları gidermeyi amaçlamaktadır. Değişiklikler, 1 Ocak 2017 ve sonrasında başlayan yıllık hesap dönemleri için geriye dönük olarak uygulanacaktır. Erken uygulamaya izin verilmektedir. Ancak, değişikliklerin ilk kez uygulandığı dönem, karşılaştırmalı sunulan ilk dönemin açılış özkaynaklarındaki etki, açılış geçmiş yıllar karları/zararları ve diğer özkaynak kalemleri arasında ayrıştırılmadan, açılış geçmiş yıllar karları/zararlarında (ya da uygun olması durumunda bir diğer özkaynak kaleminde) muhasebeleştirilebilecektir. Grup bu muafiyeti uygulaması durumunda, finansal tablo dipnotlarında açıklama yapacaktır. Grup, standardın finansal durumu ve performansı üzerine etkilerini değerlendirmektedir.

UFRS 2 Hisse Bazlı Ödeme İşlemlerinin Sınıflandırma ve Ölçümü (Değişiklikler)
UMSK Haziran 2016'da, UFRS 2 Hisse Bazlı Ödemeler standardında değişiklikler yayımlamıştır. Değişiklikler, belirli hisse bazlı ödeme işlemlerinin nasıl muhasebeleştirilmesi gerektiği ile ilgili UFRS 2'ye açıklık getirilmesini amaçlamaktadır.

Değişiklikler aşağıdaki konuların muhasebeleştirilmesini kapsamaktadır:

- nakit olarak ödenen hisse bazlı ödemelerin ölçümünde hak ediş koşullarının etkileri,
- stopaj vergi yükümlülükleri açısından net muhasip özelliği bulunan hisse bazlı ödeme işlemleri,
- işlemin niteliğini nakit olarak ödenen hisse bazlı işlemden özkaynağa dayalı hisse bazlı işleme dönüştüren hüküm ve koşullardaki değişiklikler.

Değişiklikler, 1 Ocak 2018 ve sonrasında başlayan yıllık hesap dönemleri için uygulanacaktır. Erken uygulamaya izin verilmektedir. Değişikliğin Grup'un finansal durumu veya performansı üzerinde bir etkisi olmayacaktır.

UMS 40 Yatırım Amaçlı Gayrimenkuller: Yatırım Amaçlı Gayrimenkullerin Transferleri (Değişiklikler)
UMSK, UMS 40 "Yatırım Amaçlı Gayrimenkuller" standardında değişiklik yayımlamıştır. Yapılan değişiklikler, kullanım amacı değişikliğinin, gayrimenkulün "yatırım amaçlı gayrimenkul" tanımına uymasına ya da uygunluğunun sona ermesine ve kullanım amacı değiştiğine ilişkin kanıtların mevcut olmasına bağlı olduğunu belirtmektedir. Değişiklikler, 1 Ocak 2018 ve sonrasında başlayan yıllık hesap dönemleri için uygulanacaktır. Erken uygulamaya izin verilmektedir. Değişikliğin Grup'un finansal durumu veya performansı üzerinde bir etkisi olmayacaktır.

KATMERCİLER ARAÇ ÜSTÜ EKİPMAN SANAYİ VE TİCARET A.Ş. VE BAĞLI ORTAKLIKLARI

31 ARALIK 2016 TARİHİNDE SONA EREN HESAP DÖNEMİNE AİT KONSOLİDE FİNANSAL TABLOLARA İLİŞKİN DİPNOTLAR

(Aksi belirtilmedikçe tutarlar Türk Lirası ("TL") olarak ifade edilmiştir)

2. KONSOLİDE FİNANSAL TABLOLARIN SUNUMUNA İLİŞKİN ESASLAR (devamı)

A. Sunuma İlişkin Temel Esaslar (devamı)

Yeni ve düzeltilmiş standartlar ve yorumlar (devamı)

UFRS Yorum 22: Yabancı Para Cinsiden Yapılan İşlemler ve Avans Bedelleri
Bu yorum yabancı para cinsinden alınan veya yapılan avans ödemelerini kapsayan işlemlerin muhasebeleştirilmesi konusuna açıklık getirmektedir. Bu yorum, ilgili varlığın, gider veya gelirin ilk muhasebeleştirilmesinde kullanılacak döviz kurunun belirlenmesi amacı ile işlem tarihini, işletmenin avans alımı veya ödemesinden kaynaklanan parasal olmayan varlık veya parasal olmayan yükümlülüklerini ilk muhasebeleştirdiği tarih olarak belirtmektedir. İşletmenin bu yorumu gelir vergilerine, veya düzenlediği sigorta poliçelerine (reasürans poliçeleri dahil) veya sahip olduğu reasürans poliçelerine uygulamasına gerek yoktur. Yorum, 1 Ocak 2018 ve sonrasında başlayan yıllık hesap dönemleri için uygulanacaktır. Erken uygulamaya izin verilmektedir. Grup, standardın finansal durumu ve performansı üzerine etkilerini değerlendirmektedir.

UFRS Yıllık İyileştirmeler – 2014 – 2016 Dönemi
UMSK, aşağıda belirtilen standartları değiştirerek, UFRS 2014-2016 dönemine ilişkin Yıllık İyileştirmeleri yayınlamıştır:

- UFRS 1 "Uluslararası Finansal Raporlama Standartlarının İlk Uygulaması": Bu değişiklik, bazı UFRS 7 açıklamalarının, UMS 19 geçiş hükümlerinin ve UFRS 10 Yatırım İşletmeleri'nin kısa dönemli istisnalarını kaldırmıştır. Değişiklik, 1 Ocak 2018 ve sonrasında başlayan yıllık hesap dönemleri için uygulanacaktır.
- UFRS 12 "Diğer İşletmelerdeki Paylara İlişkin Açıklamalar": Bu değişiklik, işletmenin, UFRS 5 Satış Amaçlı Elde Tutulan Duran Varlıklar ve Durdurulan Faaliyetler uyarınca satış amaçlı olarak sınıflandırılan ya da elden çıkarılacak varlık grubuna dahil olup satış amaçlı olarak sınıflandırılan bağlı ortaklık, iştirak veya iş ortaklıklarındaki payları için özet finansal bilgileri açıklaması gerekmediğine açıklık getirmektedir. Değişiklik, 1 Ocak 2017 ve sonrasında başlayan yıllık hesap dönemleri için uygulanacaktır.
- UMS 28 "İştiraklerdeki ve İş Ortaklıklarındaki Yatırımlar": Bu değişiklik, iştirakteki veya iş ortaklığındaki yatırım, bir girişim sermayesi kuruluşu veya benzeri işletmeler yoluyla dolaylı olarak ya da bu işletmelere doğrudan elde tutuluyorsa, işletmenin, iştirakteki ve iş ortaklığındaki yatırımlarını UFRS 9 Finansal Araçlar uyarınca gerçeğe uygun değer farkı kâr veya zarara yansıtılan olarak ölçmeyi seçebilmesinin, her iştirak veya iş ortaklığının ilk muhasebeleştirilmesi sırasında geçerli olduğuna açıklık getirmektedir. Değişiklik, 1 Ocak 2018 ve sonrasında başlayan yıllık hesap dönemleri için uygulanacaktır. Erken uygulamaya izin verilmektedir.

Söz konusu değişikliklerin Grup'un finansal durumu ve performansı üzerindeki etkileri değerlendirilmektedir.

2. FİNANSAL TABLOLARIN SUNUMUNA İLİŞKİN ESASLAR (devamı)

Konsolidasyon Esasları

Konsolide finansal tablolar ana ortaklık olan Şirket'in ve kontrolün başlamasından sonra ereo dek, bağlı ortaklıkların hesaplarını içermektedir. Kontrol, bir işletmenin faaliyetlerinden fayda elde etmek amacıyla mali ve operasyonel politikaları üzerinde gücünün olması ile sağlanır.

Bağlı Ortaklıklar

Bağlı ortaklıklar, Grup tarafından kontrol edilen işletmelerdir. Grup, bir işletmeyle olan ilişkisinden dolayı değişken getirilere maruz kaldığı veya bu getirilerde hak sahibi olduğu, aynı zamanda bu getirileri işletme üzerindeki gücüyle etkileme imkanına sahip olduğu durumda işletmeyi kontrol etmektedir. Bağlı ortaklıkların finansal tabloları, kontrolün başladığı tarihten sona erdiği tarihe kadar konsolide finansal tablolara dahil edilmiştir.

Bağlı ortaklıkların muhasebe politikaları, gerek görüldüğünde Grup tarafından kabul görmüş politikalara uyum sağlamak adına değiştirilmiştir. Söz konusu durum kontrol gücü olmayan paylarda ters bakiye ile sonuçlansa dahi, toplam kapsamlı gelir ana ortaklık hissedarlarına ve kontrol gücü olmayan paylara aktarılır.

31 Aralık 2016 tarihi itibariyle konsolidasyona tabi tutulan ortaklıkların doğrudan ve dolaylı iştirak oranları aşağıdaki gibidir.

				Sermayedeki Pay Oranı (%)	
Bağlı Ortaklıklar	**Ana Faaliyeti**	**Fonksiyonel Para Birimi**	**Kuruluş ve Faaliyet Yeri**	**31.12.2016**	**31.12.2015**
Katmerciler Profil San. ve Tic. A.Ş.	Boyama İşçiliği	Türk Lirası	Türkiye	100,00	100,00
Inpan Otomotiv ve Üst Ekipman Metal ve Makine San. ve Tic. A.Ş.	Kaynak İşçiliği	Türk Lirası	Türkiye	95,67	95,67
Gimkat Araç Üstü Ekipman San. ve Tic. A.Ş.	Araç Üstü Ekipman İmalatı	Türk Lirası	Türkiye	100,00	100,00

B. TMS'ye Uygunluk Beyanı

İlişikteki konsolide finansal tablolar SPK'nın 13 Haziran 2013 tarih ve 28676 sayılı Resmi Gazete'de yayımlanan Seri II, 14.1 No'lu "Sermaye Piyasasında Finansal Raporlamaya İlişkin Esaslar Tebliği" ("Tebliğ") hükümlerine uygun olarak hazırlanmıştır.

Grup, Tebliğin 5. Maddesine göre Kamu Gözetimi Muhasebe ve Denetim Standartları Kurumu ("KGK") tarafından yayımlanan Türkiye Muhasebe Standartları / Türkiye Finansal Raporlama Standartları ile bunlara ilişkin ek ve yorumları ("TMS/TFRS") uygulamaktadır. İlişikteki konsolide finansal tablolar ve notlar, SPK tarafından uygulanması tavsiye edilen formatlara uygun olarak ve zorunlu kılınan bilgiler dahil edilerek sunulmuştur.

Grup'un 31 Aralık 2016 tarihi itibarıyla düzenlenmiş konsolide finansal tabloları, 13 Mart 2017 tarihinde Yönetim Kurulu tarafından onaylanmış ve Yönetim Kurulu adına imzalanmıştır. Genel Kurul'un ve ilgili yasal kuruluşların yasal mevzuata göre düzenlenmiş finansal tabloları ve bu finansal tabloları düzeltme hakkı vardır.

KATMERCİLER ARAÇ ÜSTÜ EKİPMAN SANAYİ VE TİCARET A.Ş. VE BAĞLI ORTAKLIKLARI

31 ARALIK 2016 TARİHİNDE SONA EREN HESAP DÖNEMİNE AİT KONSOLİDE FİNANSAL TABLOLARA İLİŞKİN DİPNOTLAR

(Aksi belirtilmedikçe tutarlar Türk Lirası ("TL") olarak ifade edilmiştir)

2. FİNANSAL TABLOLARIN SUNUMUNA İLİŞKİN ESASLAR (devamı)

C. Muhasebe Politikalarındaki Değişiklikler

Yeni bir ("TMS/TFRS")'nin ilk kez uygulanmasından kaynaklanan muhasebe politikası değişiklikleri, söz konusu ("TMS/TFRS") varsa, geçiş hükümlerinde uygun olarak geriye veya ileriye dönük olarak uygulanmaktadır. Herhangi bir geçiş hükmünün yer almadığı değişiklikler, muhasebe politikasında isteğe bağlı yapılan önemli değişiklikler veya tespit edilen muhasebe hataları geriye dönük olarak uygulanmakta ve önceki dönem finansal tabloları yeniden düzenlenmektedir.

Cari dönemde kullanılan muhasebe politikaları 31 Aralık 2015 tarihinde sona eren yıla ait konsolide finansal tabloların hazırlanmasında kullanılan muhasebe politikaları ile aynıdır.

D. Muhasebe Tahminlerindeki Değişiklikler ve Hatalar

Muhasebe tahminlerindeki değişiklikler, yalnızca bir döneme ilişkin ise, değişikliğin yapıldığı cari dönemde, gelecek dönemlere ilişkin ise, hem değişikliğin yapıldığı dönemde hem de gelecek dönemlerde, ileriye yönelik olarak uygulanır. Grup'un cari yıl içerisinde muhasebe tahminlerinde önemli bir değişikliği olmamıştır.

Tespit edilen önemli muhasebe hataları geriye dönük olarak uygulanır ve önceki dönem finansal tabloları yeniden düzenlenir.

E. Önemli Muhasebe Politikalarının Özeti

Hasılat ve Gelirler

Gelirler, tahsil edilmiş veya edilecek olan alacak tutarının gerçeğe uygun değeri üzerinden ölçülür. Tahmini müşteri iadeleri, indirimler ve karşılıklar söz konusu tutardan düşülmektedir.

Malların satışı

Malların satışından elde edilen gelir, aşağıdaki şartların tamamı yerine getirildiğinde muhasebeleştirilir:

- Grup'un mülkiyetle ilgili tüm önemli riskleri ve kazanımları alıcıya devretmesi
- Grup'un mülkiyetle ilişkilendirilen ve sürdürülen bir idari katılımının ve satılan mallar üzerinde etkin bir kontrolünün olmaması,
- Gelir tutarının güvenilir bir şekilde ölçülmesi,
- İşlemle ilişkili ekonomik faydaların işletmeye akışının olası olması, ve

İşlemden kaynaklanan ya da kaynaklanacak maliyetlerin güvenilir bir şekilde ölçülmesi.

2. FİNANSAL TABLOLARIN SUNUMUNA İLİŞKİN ESASLAR (devamı)

E. Önemli Muhasebe Politikalarının Özeti (devamı)

Kira Gelirleri

Gayrimenkullerden elde edilen kira geliri, ilgili kiralama sözleşmesi boyunca doğrusal yönteme göre muhasebeleştirilir.

Stoklar

İşin normal akışı içinde satılmak için elde tutulan, satılmak üzere üretilmekte olan ya da üretim sürecinde ya da hizmet sunumunda kullanılacak madde ve malzemeler şeklinde bulunan varlıkların gösterildiği kalemdir. Verilen sipariş avansları ilgili stok muhasebeleştirilinceye kadar diğer dönen varlıklar olarak sınıflandırılır.

Stoklar, maliyeti ve net gerçekleşebilir değerin düşük olanı ile değerlenmektedir. Stokların maliyeti; tüm satın alma maliyetlerini, dönüştürme maliyetlerini ve stokların mevcut durumuna ve konumuna getirilmesi için katlanılan diğer maliyetleri içerir. Stokların dönüştürme maliyetleri; direk işçilik giderleri gibi, üretimle doğrudan ilişkili maliyetleri kapsar. Bu maliyetler ayrıca ilk madde ve malzemenin mamule dönüştürülmesinde katlanılan sabit ve değişken genel üretim giderlerinden sistematik bir şekilde dağıtılan tutarları da içerir.

Net gerçekleştirilebilir değer, olağan ticari faaliyet içerisinde oluşan tahmini satış fiyatından tahmini tamamlanma maliyeti ve satışı gerçekleştirmek için yüklenilmesi gereken tahmini maliyetlerin toplamının indirilmesiyle elde edilir. Stoklar finansal tablolarda, kullanılan veya satış sonucu elde edilmesi beklenen tutardan daha yüksek bir bedelle izlenemez. Stokların net gerçekleşebilir değeri maliyetinin altına düştüğünde, stoklar net gerçekleşebilir değerine indirgenir ve değer düşüklüğünün oluştuğu yılda gelir tablosuna gider olarak yansıtılır. Daha önce stokların net gerçekleşebilir değere indirgenmesine neden olan koşulların geçerliliğini kaybetmesi veya değişen ekonomik koşullar nedeniyle net gerçekleşebilir değerde artış olduğu kanıtlandığı durumlarda, ayrılan değer düşüklüğü karşılığı iptal edilir. İptal edilen tutar önceden ayrılan değer düşüklüğü tutarı ile sınırlıdır (Not 12).

Grup, stokların maliyetinin hesaplanmasında İlk giren ilk çıkar maliyet yöntemini kullanmaktadır.

Maddi Duran Varlıklar

Maddi duran varlıklar, elde etme maliyetinden birikmiş amortismanın ve kalıcı değer kayıplarının düşülmesi ile bulunan net değerleri ile gösterilmektedir.

Mal ve hizmetlerin üretiminde kullanılan veya idari amaçlı kullanılacak ve inşa edilme aşamasındaki varlıklar, maliyet değerlerinden varsa değer düşüklüğü kaybı düşülerek gösterilirler. Maliyete yasal harçlar da dâhil edilir. Kullanıma veya satışa hazır hale getirilmesi önemli ölçüde zaman isteyen varlıklar söz konusu olduğunda, borçlanma maliyetleri Grup' un ilgili muhasebe politikası uyarınca aktifleştirilir. Bu tür varlıklar, diğer sabit varlıklar için kullanılan amortisman yönteminde olduğu gibi, kullanıma hazır olduklarında amortismana tabi tutulur.

Arazi ve yapılmakta olan yatırımlar dışında, maddi duran varlıkların maliyet tutarları, beklenen faydalı ömürlerine göre doğrusal amortisman yöntemi kullanılarak amortismana tabi tutulur. Arazi ve araçlar için sınırsız ömürleri olması sebebi ile amortisman ayrılmamaktadır. Beklenen faydalı ömür, artık değer ve amortisman yöntemi, tahminlerde ortaya çıkan değişikliklerin olası etkileri için her yıl gözden geçirilir ve tahminlerde bir değişiklik varsa ileriye dönük olarak muhasebeleştirilir (Dipnot 17).

Finansal kiralama ile alınan varlıklar, beklenen ekonomik ömrü ile söz konusu kiralama süresinden kısa olanı ile diğer maddi duran varlıklarla aynı şekilde amortismana tabi tutulur.

KATMERCİLER ARAÇ ÜSTÜ EKİPMAN SANAYİ VE TİCARET A.Ş. VE BAĞLI ORTAKLIKLARI

31 ARALIK 2016 TARİHİNDE SONA EREN HESAP DÖNEMİNE AİT KONSOLİDE FİNANSAL TABLOLARA İLİŞKİN DİPNOTLAR

(Aksi belirtilmedikçe tutarlar Türk Lirası ("TL") olarak ifade edilmiştir)

2. FİNANSAL TABLOLARIN SUNUMUNA İLİŞKİN ESASLAR (devamı)

E. Önemli Muhasebe Politikalarının Özeti (devamı)

Yeniden Değerleme Modeli

Üretim ya da mal veya hizmetin verilmesinde veya idari amaçlar için kullanımda tutulan arazi ve binalar, yeniden değerlenmiş tutarlarıyla ifade edilir. Yeniden değerlenmiş tutar, yeniden değerleme tarihinde tespit edilen gerçeğe uygun değerden sonraki dönemlerde oluşan birikmiş amortisman ve birikmiş değer düşüklüğü düşülerek tespit edilir. Yeniden değerlemeler bilanço tarihinde belirlenecek gerçeğe uygun değerin defter değerinden önemli farklılık göstermeyecek şekilde düzenli aralıklarla yapılır.

Maddi duran varlıklarda raporlanan binalar ve araçlar yeniden değerlenmiş tutarı üzerinden gösterilmektedir. Binaların gerçeğe uygun değeri SPK tarafından lisanslanmış bağımsız değerleme şirketi tarafından belirlenmiştir. Yeniden değerlenmiş tutar, yeniden değerleme tarihindeki gerçeğe uygun değerinden, müteakip birikmiş amortisman ve müteakip birikmiş değer düşüklüğü zararlarının indirilmesi suretiyle bulunmaktadır. Yeniden değerlenmiş değerde meydana gelen artışlar özkaynaklar içinde raporlanır.

Eğer bir varlığın defter değeri yeniden değerleme sonucunda artmışsa, bu artış diğer kapsamlı gelirde muhasebeleştirilir ve doğrudan özkaynak hesap grubunda yeniden değerleme değer artışı adı altında toplanır. Ancak, bir yeniden değerleme değer artışı, aynı varlığın daha önce kar ya da zarar ile ilişkilendirilmiş bulunan yeniden değerleme değer alışını tersine çevirdiği ölçüde gelir olarak muhasebeleştirilir.

Eğer bir varlığın defter değeri yeniden değerleme sonucunda azalmışsa, bu azalma gider olarak muhasebeleştirilir. Ancak, bu azalış diğer kapsamlı gelirde bu varlıkla ilgili olarak yeniden değerleme fazlasındaki her türlü alacak bakiyesinin kapsamı ölçüsünde muhasebeleştirilir. Diğer kapsamlı gelirde muhasebeleştirilen söz konusu azalış, yeniden değerleme fazlası başlığı altında özkaynaklarda birikmiş olan tutarı azaltır (Not 17).

Yeniden değerlenen binaların amortismanı gelir tablosunda yer alır. Yeniden değerlenen gayrimenkul satıldığında veya hizmetten çekildiğinde yeniden değerleme fonunda kalan bakiye doğrudan dağıtılmamış karlara transfer edilir. Varlık bilanço dışı bırakılmadıkça, yeniden değerleme fonundan dağıtılmamış karlara transfer yapılmaz.

Kiralama veya idari amaçlı ya da halihazırda belirlenmemiş olan diğer amaçlar doğrultusunda inşa edilme aşamasındaki varlıklar, maliyet değerlerinden varsa değer düşüklüğü kaybı düşülerek gösterilirler. Maliyete yasal harçlar da dahil edilir. Bu tür varlıklar, diğer sabit varlıklar için kullanılan amortisman yönteminde olduğu gibi, kullanıma hazır olduklarında amortismana tabi tutulurlar.

Makine ve ekipmanlar, maliyet değerlerinden birikmiş amortisman ve birikmiş değer düşüklükleri düşüldükten sonraki tutar üzerinden gösterilirler.

Maliyet Yöntemi

Maddi duran varlıklar, maliyet değerlerinden birikmiş amortisman ve birikmiş değer düşüklükleri düşüldükten sonraki tutar üzerinden gösterilirler.

Kiralama veya idari amaçlı ya da halihazırda belirlenmemiş olan diğer amaçlar doğrultusunda inşa edilme aşamasındaki varlıklar, maliyet değerlerinden varsa değer düşüklüğü kaybı düşülerek gösterilirler. Maliyete yasal harçlar da dahil edilir. Bu tür varlıklar, diğer sabit varlıklar için kullanılan amortisman yönteminde olduğu gibi, kullanıma hazır olduklarında amortismana tabi tutulurlar.

Arazi ve yapılmakta olan yatırımlar dışında, maddi duran varlıkların maliyet tutarları, beklenen faydalı ömürlerine göre doğrusal amortisman yöntemi kullanılarak amortismana tabi tutulur. Beklenen faydalı ömür, kalıntı değer ve amortisman yöntemi, tahminlerde ortaya çıkan değişikliklerin olası etkileri için her yıl gözden geçirilir ve tahminlerde bir değişiklik varsa ileriye dönük olarak muhasebeleştirilir.
Maddi duran varlıkların elden çıkarılması ya da bir maddi duran varlığın hizmetten alınması sonucu oluşan kazanç veya kayıp satış hasılatı ile varlığın defter değeri arasındaki fark olarak belirlenir ve gelir tablosuna dahil edilir.

2. FİNANSAL TABLOLARIN SUNUMUNA İLİŞKİN ESASLAR (devamı)

E. Önemli Muhasebe Politikalarının Özeti (devamı)

Maddi Olmayan Duran Varlıklar

Satın alınan maddi olmayan duran varlıklar

Satın alınan maddi olmayan duran varlıklar, maliyet değerlerinden birikmiş itfa payları ve birikmiş değer düşüklükleri düşüldükten sonraki tutarıyla gösterilirler. Bu varlıklar beklenen faydalı ömürlerine göre doğrusal amortisman yöntemi kullanılarak itfa edilir. Beklenen faydalı ömür ve amortisman yöntemi, tahminlerde ortaya çıkan değişikliklerin olası etkilerini tespit etmek amacıyla her yıl gözden geçirilir ve tahminlerdeki değişiklikler ileriye dönük olarak muhasebeleştirilir.

Bilgisayar yazılımı

Satın alınan bilgisayar yazılımları, satın alımı esnasında ve satın alınadan kullanıma hazır olana kadar geçen sürede oluşan maliyetler üzerinden aktifleştirilir.

Maddi olmayan varlıkların bilanço dışı bırakılması

Bir maddi olmayan duran varlık elden çıkarıldığında veya kullanımı ya da satışından, gelecekte ekonomik yarar elde edilmesinin beklenmemesi durumunda finansal durum tablosu (bilanço) dışı bırakılır. Bir maddi olmayan duran varlığın finansal durum tablosu (bilanço) dışı bırakılmasından kaynaklanan kâr ya da zarar, varsa, varlıkların elden çıkarılmasından sağlanan net tahsilatlar ile defter değerleri arasındaki fark olarak hesaplanır. Bu fark, ilgili varlık finansal durum tablosu (bilanço) dışına alındığı zaman kâr veya zararda muhasebeleştirilir.

Yatırım Amaçlı Gayrimenkuller

Yatırım amaçlı gayrimenkuller, kira ve/veya değer artış kazancı elde etmek amacıyla elde tutulan gayrimenkuller olup ilk olarak maliyet değerleri ve buna dahil olan işlem maliyetleri ile ölçülürler. Başlangıç muhasebeleştirmesi sonrasında yatırım amaçlı gayrimenkuller, bilanço tarihi itibariyle piyasa koşullarını yansıtan gerçeğe uygun değer ile değerlenirler.

Yatırım amaçlı gayrimenkuller, satılmaları veya kullanılamaz hale gelmeleri ve satışından gelecekte herhangi bir ekonomik yarar sağlanamayacağının belirlenmesi durumunda bilanço dışı bırakılırlar. Yatırım amaçlı gayrimenkulün kullanım süresini doldurmasından veya satışından kaynaklanan kar/zarar, oluştukları dönemde gelir tablosuna dahil edilir.

Gerçeğe Uygun Değer Yöntemi

Grup, ilk muhasebeleştirme işleminin ardından, gerçeğe uygun değer yöntemini seçmiş ve tüm yatırım amaçlı gayrimenkullerini gerçeğe uygun değer yöntemi ile ölçmüştür (Not 16).

Yatırım amaçlı gayrimenkulün gerçeğe uygun değerdeki değişiminden kaynaklanan kazanç veya kayıp oluştuğu dönemde kar veya zarara dahil edilmiştir.

Transferler, yatırım amaçlı gayrimenkullerin kullanımında bir değişiklik olduğunda yapılır. Gerçeğe uygun değer esasına göre izlenen yatırım amaçlı gayrimenkulden, sahibi tarafından kullanılan gayrimenkul sınıfına yapılan bir transferde, transfer sonrasında yapılan muhasebeleştirme işlemindeki tahmini maliyeti, ardan gayrimenkulün kullanım şeklindeki değişikliğin gerçekleştiği tarihteki gerçeğe uygun değeridir. Sahibi tarafından kullanılan bir gayrimenkulün, gerçeğe uygun değer esasına göre gösterilecek yatırım amaçlı bir gayrimenkule dönüşmesi durumunda, işletme, kullanımdaki değişikliğin gerçekleştiği tarihe kadar "Maddi Duran Varlıklar"a uygulanan muhasebe politikasını uygular.

Grup'un kendi kullanımında bulunan gayrimenkuller ise maddi duran varlıklar içerisinde gösterilmiştir.

KATMERCİLER ARAÇ ÜSTÜ EKİPMAN SANAYİ VE TİCARET A.Ş. VE BAĞLI ORTAKLIKLARI

31 ARALIK 2016 TARİHİNDE SONA EREN HESAP DÖNEMİNE AİT KONSOLİDE FİNANSAL TABLOLARA İLİŞKİN DİPNOTLAR

(Aksi belirtilmedikçe tutarlar Türk Lirası ("TL") olarak ifade edilmiştir)

2. FİNANSAL TABLOLARIN SUNUMUNA İLİŞKİN ESASLAR (devamı)

E. Önemli Muhasebe Politikalarının Özeti (devamı)

Varlıklarda Değer Düşüklüğü

Şerefiye gibi sınırsız ömrü olan varlıklar itfaya tabi tutulmazlar. Bu varlıklar için her yıl değer düşüklüğü testi uygulanır. İtfaya tabi olan varlıklar için ise defter değerinin geri kazanılmasının mümkün olmadığı durum ya da olayların ortaya çıkması halinde değer düşüklüğü testi uygulanır. Varlığın defter değerinin geri kazanılabilir tutarını aşması durumunda değer düşüklüğü karşılığı kaydedilir. Geri kazanılabilir tutar, satış maliyetleri düşüldükten sonra elde edilen gerçeğe uygun değer veya kullanımdaki değerin büyük olanıdır. Değer düşüklüğünün değerlendirilmesi için varlıklar ayrı tanımlanabilir nakit akımlarının olduğu en düşük seviyede gruplanır (nakit üreten birimler). Şerefiye haricinde değer düşüklüğüne tabi olan finansal olmayan varlıklar her raporlama tarihinde değer düşüklüğünün olası iptali için gözden geçirilir.

Kiralamalar

Finansal Kiralama

- Grup - kiracı olarak

Grup'un esas olarak mülkiyetin tüm risk ve getirilerini üstüne aldığı maddi duran varlık kiralaması, finansal kiralama şeklinde sınıflandırılır. Finansal kiralamalar, kiralama döneminin başlangıcında finansal kiralama konusu sabit kıymetin rayiç değeri ile kira ödemelerinin bugünkü değerinden düşük olanını esas almak suretiyle maddi duran varlıklara dâhil edilmektedir. Kiralamadan doğan finansman maliyetleri kiralama süresi boyunca sabit bir faiz oranı oluşturacak şekilde kira dönemine yayılmaktadır. Ayrıca, finansal kiralama konusu sabit kıymetler faydalı ömürleri esas alınmak suretiyle amortismana tabi tutulmaktadır. Finansal kiralama konusu sabit kıymetlerin değerinde bir azalma tespit edilirse değer düşüklüğü karşılığı ayrılır. Finansal kiralama borçları ile ilgili faiz ve kur farkı giderleri kar veya zarar tablosuna yansıtılmaktadır. Kira ödemeleri finansal kiralama borçlarından düşülür.

Faaliyet Kiralaması

- Grup - kiracı olarak

Mülkiyete ait risk ve getirilerin önemli bir kısmının kiralayana ait olduğu kiralama işlemi, faaliyet kiralaması olarak sınıflandırılır. Faaliyet kiraları olarak (kiralayandan alınan teşvikler düşüldükten sonra) yapılan ödemeler, kira dönemi boyunca doğrusal yöntem ile konsolide kar veya zarar tablosuna gider olarak kaydedilir.

- Grup - kiralayan olarak

Faaliyet kiralamasında, kiralanan varlıklar, gayrimenkuller, arsa ve yatırım amaçlı elde tutulan gayrimenkuller hariç, konsolide finansal durum tablosunda maddi duran varlıklar altında sınıflandırılır ve elde edilen kira gelirleri kiralama dönemi süresince, eşit tutarlarda konsolide kar veya zarar tablosuna yansıtılır. Kira geliri kira dönemi boyunca doğrusal yöntem ile konsolide kar veya zarar tablosuna yansıtılmaktadır. Kiraya veren sıfatıyla taraf olunan kira sözleşmeleri ise Grup'un faaliyet gösterdiği ana binanın ve diğer yatırım amaçlı gayrimenkullerinin grup dışı şirketlere ofis ve depo olarak kiralanmasından kaynaklanmaktadır.

Borçlanma Maliyetleri

Kullanıma ve satışa hazır hale getirilmesi önemli ölçüde zaman isteyen varlıklar (özellikli varlıklar) söz konusu olduğunda, satın alınması, yapımı veya üretimi ile doğrudan ilişkilendirilen borçlanma maliyetleri, ilgili varlık kullanıma veya satışa hazır hale getirilene kadar varlığın maliyetine dahil edilmektedir.

2. KONSOLİDE FİNANSAL TABLOLARIN SUNUMUNA İLİŞKİN ESASLAR (devamı)

E. Önemli Muhasebe Politikalarının Özeti (devamı)

İlişkili Taraflar

Grup'un ilişkili tarafları, hissedarlık, sözleşmeye dayalı hak, aile ilişkisi veya benzeri yollarla karşı tarafı doğrudan ya da dolaylı bir şekilde kontrol edebilen veya önemli derecede etkileyebilen kuruluşları kapsamaktadır. Ekteki konsolide finansal tablolarda Grup'un hissedarları ve bu hissedarlar tarafından sahip olunan şirketlerle, bunların kilit yönetici personeli ve ilişkili oldukları bilinen diğer şirketler, ilişkili taraflar olarak tanımlanmıştır.

Aşağıdaki kriterlerden birinin varlığında, taraf Grup ile ilişkili sayılır:

i) Söz konusu tarafın, doğrudan ya da dolaylı olarak bir veya birden fazla aracı yoluyla:
- Grup'u kontrol etmesi, Grup tarafından kontrol edilmesi ya da
- Grup ile ortak kontrol altında bulunması (ana ortaklıklar, bağlı ortaklıklar ve aynı iş dalındaki bağlı ortaklıklar dahil olmak üzere);
- Grup üzerinde önemli etkisinin olmasını sağlayacak payının olması; veya Grup üzerinde ortak kontrole sahip olması;

ii) Tarafın, Grup'un bir iştiraki olması;
ii) Tarafın, Grup'un ortak girişimci olduğu bir iş ortaklığı olması;
iii) Tarafın, Grup'un veya ana ortaklığının kilit yönetici personelinin bir üyesi olması;
iv) Tarafın, (i) ya da (iv) maddelerinde bahsedilen herhangi bir bireyin yakın bir aile üyesi olması;
v) Tarafın; kontrol edilen, ortak kontrol edilen ya da önemli etki altında veya (iv) ya da (v) maddelerinde bahsedilen herhangi bir bireyin doğrudan ya da dolaylı olarak önemli oy hakkına sahip olduğu bir işletme olması; veya
vi) Tarafın, işletmenin ya da işletme ile ilişkili taraf olan bir işletmenin çalışanlarına işten ayrılma sonrasında sağlanan fayda planları olması gerekir.

İlişkili taraflarla yapılan işlem, ilişkili taraflar arasında kaynakların, hizmetlerin ya da yükümlülüklerin bir bedel karşılığı olup olmadığına bakılmaksızın transferidir (Not 37).

Finansal Araçlar

Finansal varlıklar

Gerçeğe uygun değer farkı kâr veya zarara yansıtılan finansal varlık olarak sınıflanan ve gerçeğe uygun değerinden kayıtlara alınanlar haricindeki finansal varlıklar, gerçeğe uygun piyasa değeri ile alım işlemiyle doğrudan ilişkilendirilebilen harcamaların toplam tutarı üzerinden muhasebeleştirilir. Yatırım araçlarının ilgili piyasa tarafından belirlenen süreye uygun olarak teslimatı koşulunu taşıyan bir kontrata bağlı olan finansal varlıkların alımı veya satışı sonucunda ilgili varlıklar, işlem tarihinde kayıtlara alınır veya kayıtlardan çıkarılır.

Finansal varlıklar "gerçeğe uygun değer farkı kâr veya zarara yansıtılan finansal varlıklar", "vadesine kadar elde tutulacak yatırımlar", "satılmaya hazır finansal varlıklar" ve "kredi ve alacaklar" olarak sınıflandırılır. Sınıflandırma, finansal varlığın elde edilme amacına ve özelliğine bağlı olarak, ilk kayda alma sırasında belirlenmektedir. Grup'un "gerçeğe uygun değer farkı kâr veya zarara yansıtılan finansal varlıklar", "vadesine kadar elde tutulacak yatırımlar", "satılmaya hazır finansal varlıklar" bulunmamaktadır.

KATMERCİLER ARAÇ ÜSTÜ EKİPMAN SANAYİ VE TİCARET A.Ş. VE BAĞLI ORTAKLIKLARI

31 ARALIK 2016 TARİHİNDE SONA EREN HESAP DÖNEMİNE AİT KONSOLİDE FİNANSAL TABLOLARA İLİŞKİN DİPNOTLAR

(Aksi belirtilmedikçe tutarlar Türk Lirası ("TL") olarak ifade edilmiştir)

2. FİNANSAL TABLOLARIN SUNUMUNA İLİŞKİN ESASLAR (devamı)

E. Önemli Muhasebe Politikalarının Özeti (devamı)

Finansal Araçlar (devamı)

Etkin faiz yöntemi

Etkin faiz yöntemi, finansal varlığın itfa edilmiş maliyet ile değerlenmesi ve ilgili faiz gelirinin ilişkili olduğu döneme dağıtılması yöntemidir. Etkin faiz oranı; finansal aracın beklenen ömrü boyunca veya uygun olması durumunda daha kısa bir zaman dilimi süresince tahsil edilecek tahmini nakit toplamının, ilgili finansal varlığın tam olarak net bugünkü değerine indirgeyen orandır.

Gerçeğe uygun değer farkı kâr veya zarara yansıtılan finansal varlıklar dışında sınıflandırılan finansal varlıklar ile ilgili gelirler etkin faiz yöntemi kullanmak suretiyle hesaplanmaktadır.

Krediler ve alacaklar

Sabit ve belirlenebilir ödemeleri olan, piyasada işlem görmeyen ticari ve diğer alacaklar ve krediler bu kategoride sınıflandırılır. Krediler ve alacaklar etkin faiz yöntemi kullanılarak iskonto edilmiş maliyeti üzerinden değer düşüklüğü düşülerek gösterilir.

Finansal varlıklarda değer düşüklüğü

Gerçeğe uygun değer farkı kâr veya zarara yansıtılan finansal varlıklar dışındaki finansal varlık veya finansal varlık grupları, her bilanço tarihinde değer düşüklüğüne uğradıklarına ilişkin göstergelerin bulunup bulunmadığına dair değerlendirmeye tabi tutulur. Finansal varlığın ilk muhasebeleştirilmesinden sonra bir veya birden fazla olayın meydana gelmesi ve söz konusu olayın ilgili finansal varlık veya varlık grubunun güvenilir bir biçimde tahmin edilebilen gelecekteki nakit akımları üzerindeki olumsuz etkisi sonucunda ilgili finansal varlığın değer düşüklüğüne uğradığına ilişkin tarafsız bir göstergenin bulunması durumunda değer düşüklüğü zararı oluşur. İtfa edilmiş değerinden gösterilen finansal varlıklar için değer düşüklüğü tutarı gelecekte beklenen tahmini nakit akımlarının finansal varlığın etkin faiz oranı üzerinden iskonto edilerek hesaplanan bugünkü değeri ile defter değeri arasındaki farktır.

Bir karşılık hesabının kullanılması yoluyla defter değerinin azaltıldığı ticari alacaklar haricinde, bütün finansal varlıklarda, değer düşüklüğü doğrudan ilgili finansal varlığın kayıtlı değerinden düşülür. Ticari alacağın tahsil edilememesi durumunda söz konusu tutar karşılık hesabından düşülerek silinir. Karşılık hesabındaki değişimler gelir tablosunda muhasebeleştirilir.

Satılmaya hazır özkaynak araçları haricinde, değer düşüklüğü zararı sonraki dönemde azalırsa ve azalış değer düşüklüğü zararının muhasebeleştirilmesi sonrasında meydana gelen bir olayla ilişkilendirilebiliyorsa, önceden muhasebeleştirilen değer düşüklüğü zararı, değer düşüklüğünün iptal edileceği tarihte yatırımın değer düşüklüğü hiçbir zaman muhasebeleştirilmemiş olması durumunda ulaşacağı itfa edilmiş maliyet tutarını aşmayacak şekilde gelir tablosunda iptal edilir.

Satılmaya hazır özkaynak araçlarının gerçeğe uygun değerinde değer düşüklüğü sonrasında meydana gelen artış, doğrudan özkaynaklarda muhasebeleştirilir.

Nakit ve nakit benzerleri

Nakit ve nakit benzeri kalemleri, nakit para, vadesiz mevduat ve satın alım tarihinden itibaren vadeleri 3 ay veya 3 aydan daha az olan, beman nakde çevrilebilecek olan ve önemli tutarda değer değişikliği riski taşımayan yüksek likiditeye sahip diğer kısa vadeli yatırımlardır.

2. FİNANSAL TABLOLARIN SUNUMUNA İLİŞKİN ESASLAR (devamı)

E. Önemli Muhasebe Politikalarının Özeti (devamı)

Finansal Araçlar (devamı)

Finansal yükümlülükler

Grup'un finansal yükümlülükleri ve özkaynak araçları, sözleşmeye bağlı düzenlemelere, finansal bir yükümlülüğün ve özkaynağa dayalı bir aracın tanımlanma esasına göre sınıflandırılır. Grup'un tüm borçları düşüldükten sonra kalan varlıklarındaki hakkı temsil eden sözleşme özkaynağa dayalı finansal araçtır. Belirli finansal yükümlülükler ve özkaynağa dayalı finansal araçlar için uygulanan muhasebe politikaları aşağıda belirtilmiştir.

Finansal yükümlülükler gerçeğe uygun değer farkı kâr veya zarara yansıtılan finansal yükümlülükler veya diğer finansal yükümlülükler olarak sınıflandırılır.

Gerçeğe uygun değer farkı kâr veya zarara yansıtılan finansal yükümlülükler

Gerçeğe uygun değer farkı kâr veya zarara yansıtılan finansal yükümlülükler, gerçeğe uygun değeriyle kayda alınır ve her raporlama döneminde, bilanço tarihindeki gerçeğe uygun değeriyle yeniden değerlenir. Gerçeğe uygun değerlerindeki değişim, gelir tablosunda muhasebeleştirilir. Gelir tablosunda muhasebeleştirilen net kazanç ya da kayıplar, söz konusu finansal yükümlülük için ödenen faiz tutarını da kapsar.

Diğer finansal yükümlülükler

Diğer finansal yükümlülükler, finansal borçlar dahil, başlangıçta işlem maliyetlerinden arındırılmış gerçeğe uygun değerleriyle muhasebeleştirilir.

Diğer finansal yükümlülükler sonraki dönemlerde etkin faiz oranı üzerinden hesaplanan faiz gideri ile birlikte etkin faiz yöntemi kullanılarak itfa edilmiş maliyet bedelinden muhasebeleştirilir.

Etkin faiz yöntemi, finansal yükümlülüğün itfa edilmiş maliyetlerinin hesaplanması ve ilgili faiz giderinin ilişkili olduğu döneme dağıtılması yöntemidir. Etkin faiz oranı; finansal aracın beklenen ömrü boyunca veya uygun olması halinde daha kısa bir zaman dilimi süresince gelecekte yapılacak tahmini nakit ödemelerini tam olarak ilgili finansal yükümlülüğün net bugünkü değerine indirgeyen orandır.

Ticari Borçlar

Ticari borçlar, olağan faaliyetler içerisinde tedarikçilerden sağlanan mal ve hizmetlere ilişkin yapılması gereken ödemeleri ifade etmektedir. Ticari borçlar, ilk olarak gerçeğe uygun değerinden ve müteakip dönemlerde etkin faiz yöntemiyle hesaplanan itfa edilmiş maliyetinden ölçülürler (Not 9).

KATMERCİLER ARAÇ ÜSTÜ EKİPMAN SANAYİ VE TİCARET A.Ş. VE BAĞLI ORTAKLIKLARI

31 ARALIK 2016 TARİHİNDE SONA EREN HESAP DÖNEMİNE AİT KONSOLİDE FİNANSAL TABLOLARA İLİŞKİN DİPNOTLAR

(Aksi belirtilmedikçe tutarlar Türk Lirası ("TL") olarak ifade edilmiştir)

2. FİNANSAL TABLOLARIN SUNUMUNA İLİŞKİN ESASLAR (devamı)

E. Önemli Muhasebe Politikalarının Özeti (devamı)

Kur Değişiminin Etkileri

Grup'un her işletmesinin kendi finansal tabloları faaliyette bulundukları temel ekonomik çevrede geçerli olan para birimi (fonksiyonel para birimi) ile sunulmuştur. Her işletmenin mali durumu ve faaliyet sonuçları, Şirket'in geçerli para birimi olan ve konsolide finansal tablolar için sunum birimi olan TL cinsinden ifade edilmiştir.

Her bir işletmenin finansal tablolarının hazırlanması sırasında, yabancı para cinsinden (TL dışındaki para birimleri) gerçekleşen işlemler, işlem tarihindeki kurlar esas alınmak suretiyle kaydedilmektedir. Bilançoda yer alan dövize endeksli parasal varlık ve yükümlülükler bilanço tarihinde geçerli olan kurlar kullanılarak Yeni Türk Lirası'na çevrilmektedir. Gerçeğe uygun değeri ile izlenmekte olan parasal olmayan kalemlerden yabancı para cinsinden kaydedilmiş olanlar, gerçeğe uygun değerin belirlendiği tarihteki kurlar esas alınmak suretiyle TL'ye çevrilmektedir. Tarihi maliyet cinsinden ölçülen yabancı para birimindeki parasal olmayan kalemler yeniden çevrilmeye tabi tutulmazlar.

Kur farkları, aşağıda belirtilen durumlar haricinde, oluştukları dönemdeki kar ya da zararda muhasebeleştirilirler:

- Geleceğe yönelik kullanım amacıyla inşa edilmekte olan varlıklarla ilişkili olan ve yabancı para birimiyle gösterilen borçlar üzerindeki faiz maliyetlerine düzeltme kalemi olarak cle alınan ve bu tür varlıkların maliyetine dahil edilen kur farkları,
- Yabancı para birimindeki kaynakların risklere (risklere karşı finansal korunma sağlanmaya ilişkin muhasebe politikaları aşağıda açıklanmaktadır) karşı finansal korunma sağlamak amacıyla gerçekleştirilen işlemlerden kaynaklanan kur farkları,

Yurtdışı faaliyetindeki net yatırımın bir parçasını oluşturan, çevrim yedeklerinde muhasebeleştirilen ve net yatırımın satışında kar ya da zararla ilişkilendirilen, ödenme niyeti ya da ihtimali olmayan yurtdışı faaliyetlerden kaynaklanan parasal borç ve alacaklardan doğan kur farkları.

Pay Başına Kazanç

Pay başına kazanç/zarar miktarı, dönem kar/zararının; sürdürülen faaliyetlerden pay başına kazanç/zarar miktarı ise, sürdürülen faaliyetlerden dönem kar/zararının Şirket paylarının dönemi içindeki zamanı ağırlıklı ortalama pay adedine bölünmesiyle hesaplanır.

Türkiye'de şirketler, sermayelerini, hissedarlarına geçmiş yıl karlarından dağıttıkları "bedelsiz pay" yolu ile artırabilmektedirler. Bu tip "bedelsiz pay" dağıtımları, hisse başına kazanç hesaplamalarında, ihraç edilmiş hisse gibi değerlendirilir. Buna göre, bu hesaplamalarda kullanılan ağırlıklı ortalama hisse sayısı, söz konusu pay senedi dağıtımlarının geçmişe dönük etkileri de dikkate alınarak bulunmuştur.

Pay başına kazancın hesaplanmasında, düzeltme yapılmasını gerekli kılacak ihraç edilmiş pay veya seyreltme etkisi olan potansiyel pay bulunmamaktadır (Not 36).

Raporlama Döneminden Sonraki Olaylar

Raporlama döneminden sonraki olaylar, bilanço tarihi ile finansal tabloların yayınlanması için onaylandığı tarih arasında, Grup lehine veya aleyhine ortaya çıkan olayları ifade etmektedir. Düzeltme yapılıp yapılmamasına göre, iki tür durum tanımlanmaktadır:

KATMERCİLER ARAÇ ÜSTÜ EKİPMAN SANAYİ VE TİCARET A.Ş. VE BAĞLI ORTAKLIKLARI

31 ARALIK 2016 TARİHİNDE SONA EREN HESAP DÖNEMİNE AİT KONSOLİDE FİNANSAL TABLOLARA İLİŞKİN DİPNOTLAR

(Aksi belirtilmedikçe tutarlar Türk Lirası ("TL") olarak ifade edilmiştir)

2. FİNANSAL TABLOLARIN SUNUMUNA İLİŞKİN ESASLAR (devamı)

E. Önemli Muhasebe Politikalarının Özeti (devamı)

Raporlama Döneminden Sonraki Olaylar (devamı)

• raporlama dönemi sonrası düzeltme gerektiren olaylar; bilanço tarihi itibariyle ilgili olayların var olduğuna ilişkin kanıtları gösteren koşulların bulunduğu durumlar,

• ilgili olayların raporlama döneminden sonra ortaya çıktığını gösteren gelişmeler (raporlama dönemi sonrası düzeltme gerektirmeyen olaylar)

Grup'un ilişkiteki finansal tablolarında, raporlama döneminden sonraki düzeltme gerektiren olaylar kayda alınmıştır ve raporlama dönemi sonrası düzeltme gerektirmeyen olaylar dipnotlarda gösterilmiştir (Not 40).

Karşılıklar, Koşullu Varlık ve Koşullu Yükümlülükler

Karşılıklar

Geçmiş olaylardan kaynaklanan mevcut bir hukuki veya zımni yükümlülüğün bulunması ve yükümlülüğün yerine getirilmesi için ekonomik fayda içeren kaynakların Şirketten çıkmalarının muhtemel olması ve yükümlülük tutarının güvenli bir biçimde tahmin ediliyor olması durumunda finansal tablolarda karşılık ayrılmaktadır. Karşılıklar, bilanço tarihi itibariyle yükümlülüğün yerine getirilmesi için yapılacak harcamanın Grup yönetimi tarafından yapılan en gerçekçi tahminine göre hesaplanmakta ve etkisinin önemli olduğu durumlarda bugünkü değerine indirmek için iskonto edilmektedir.

Koşullu Yükümlülükler

Bu gruba giren yükümlülükler, geçmiş olaylardan kaynaklanan ve mevcudiyeti işletmenin tam olarak kontrolünde bulunmayan bir veya daha fazla kesin mahiyette olmayan olayın ileride gerçekleşip gerçekleşmemesi ile mevcudiyeti teyit edilebilecek olan yükümlülükler koşullu yükümlülükler olarak değerlendirilmekte ve finansal tablolara dahil edilmemektedir. Çünkü yükümlülüğün yerine getirilmesi için, ekonomik fayda içeren kaynakların işletmeden çıkma ihtimali bulunmamakta veya yükümlülük tutarı yeterince güvenilir olarak ölçülememektedir. Grup ekonomik fayda içeren kaynakların işletmeden çıkmaları ihtimali çok uzak olmadıkça, koşullu yükümlülüklerini finansal tablo dipnotlarında göstermektedir (Not 23).

Koşullu Varlıklar

Grup'ta geçmiş olaylardan kaynaklanan ve mevcudiyeti işletmenin tam anlamıyla kontrolünde bulunmayan bir veya daha fazla kesin olmayan olayın gerçekleşip gerçekleşmemesi ile teyit edilecek olan varlık, koşullu varlık olarak değerlendirilmektedir. Ekonomik fayda içeren kaynakların işletmeye girişi kesin değil ise koşullu varlıklar finansal tablo dipnotlarında açıklanmaktadır.

Karşılık tutarının ödenmesi için kullanılan ekonomik faydaların tamamının ya da bir kısmının üçüncü taraflarca karşılanmasının beklendiği durumlarda tahsil edilecek olan tutar, bu tutarın geri ödemesinin kesin olması ve tutarın güvenilir bir şekilde hesaplanması durumunda, bir varlık olarak muhasebeleştirilmekte ve raporlanmaktadır.

Garantiler

Garanti maliyetleriyle ilgili karşılıklar, Grup'a ait yükümlülüklerin karşılanması için yönetim tarafından tahmin edilen en uygun harcamalara göre, ilgili ürünlerin satış tarihinde muhasebeleştirilir.

KATMERCİLER ARAÇ ÜSTÜ EKİPMAN SANAYİ VE TİCARET A.Ş. VE BAĞLI ORTAKLIKLARI

31 ARALIK 2016 TARİHİNDE SONA EREN HESAP DÖNEMİNE AİT KONSOLİDE FİNANSAL TABLOLARA İLİŞKİN DİPNOTLAR

(Aksi belirtilmedikçe tutarlar Türk Lirası ("TL") olarak ifade edilmiştir)

2. FİNANSAL TABLOLARIN SUNUMUNA İLİŞKİN ESASLAR (devamı)

E. Önemli Muhasebe Politikalarının Özeti (devamı)

Finansal Bilgilerin Bölümlere Göre Raporlanması

Raporlanabilir bölüm, bölüm bilgileri açıklanması zorunlu olan bir endüstriyel bölüm veya coğrafi bölümdür. Endüstriyel bölümler, belirli bir mal veya hizmeti ya da birbirleriyle ilişkili mal veya hizmet grubunu sağlama veya risk ve fayda açısından Grup'un diğer bölümlerinden farklı özelliklere sahip bölümlerdir. Coğrafi bölümler, Grup'un belirli bir ekonomik çevrede mal veya hizmet temin eden ve risk ve fayda açısından başka bir ekonomik çevre içerisinde faaliyet gösteren diğer bölümlerden farklı özelliklere sahip bölümlerdir.

Grup ağırlıklı olarak Türkiye'de boyama işçiliği, kaynak işçiliği ve araç üstü ekipman imalatı alanlarında faaliyet gösterdiği için finansal bilgilerin bölümlere göre raporlanması bu operasyonları gerçekleştiren şirketlerin yapılanmasına göre boyama işçiliği, kaynak işçiliği ve araç üstü ekipman imalatı başlıkları altında raporlanmıştır. (Not 5)

Devlet Teşvik ve Yardımları

Devlet bağışları, bağışların alınacağına ve Grup'un uymakla yükümlü olduğu şartları karşıladığına dair makul bir güvence olduğunda gerçeğe uygun değerleri üzerinden kayda alınırlar (Not 21).

Maliyetlere ilişkin devlet bağışları, karşılayacakları maliyetlerle eşleştikleri ilgili dönemler boyunca tutarlı bir şekilde gelir olarak muhasebeleştirilir.
Maddi duran varlıklara ilişkin devlet bağışları, ertelenmiş devlet bağışları olarak cari olmayan borçlar altında sınıflandırılır ve faydalı ömürleri üzerinden doğrusal amortisman uygulanarak kar veya zarar tablosuna alacak kaydedilir.

Kurum Kazancı Üzerinden Hesaplanan Vergiler

Vergi gideri, cari dönem vergi giderini ve ertelenmiş vergi giderini kapsar. Vergi, doğrudan özkaynaklar altında muhasebeleştirilen bir işlemle ilgili olmaması koşuluyla, kar veya zarar tablosuna dahil edilir (Not 35). Aksi takdirde vergi de ilgili işlemle birlikte özkaynaklar altında muhasebeleştirilir.

Dönem vergi gideri, raporlama dönemi itibarıyla Şirket'in bağlı ortaklıklarının ve özkaynak yöntemiyle değerlenen yatırımlarının faaliyet gösterdiği ülkelerde yürürlükte olan vergi kanunları dikkate alınarak hesaplanır.

Ertelenmiş vergi, yükümlülük yöntemi kullanılarak, varlık ve yükümlülüklerin finansal tablolarda yer alan değerleri ile vergi değerleri arasındaki geçici farklar üzerinden hesaplanır. Bununla birlikte, işletme birleşmeleri dışında, hem ticari hem de mali karı veya zararı etkilemeyen varlık ve yükümlülüklerin ilk defa mali tablolara alınması durumunda ertelenmiş vergi varlığı veya yükümlülüğü mali tablolara alınmaz. Ertelenmiş vergi varlık ve yükümlülükleri, yürürlükte olan veya raporlama dönemi itibarıyla yürürlüğe giren vergi oranları ve vergi mevzuatı dikkate alınarak, vergi varlığının gerçekleşeceği veya yükümlülüğünün ifa edileceği dönemde uygulanması beklenen vergi oranları üzerinden hesaplanır.

Başlıca geçici farklar, maddi duran varlıkların kayıtlı değerleri ile vergi değerleri arasındaki farktan, hâlihazırda vergiden indirilmeyen/vergiye tabi gider karşılıklarından ve kullanılmayan vergi indirim ve istisnalarından doğmaktadır.

Ertelenen vergi yükümlülüğü vergilendirilebilir geçici farkların tümü için hesaplanırken, indirilebilir geçici farklardan oluşan ertelenen vergi varlıkları, gelecekte vergiye tabi kar elde etmek suretiyle bu farklardan yararlanmanın kuvvetle muhtemel olması şartıyla hesaplanmaktadır.
Aynı ülkenin vergi mevzuatına tabi olmak şartıyla ve cari vergi varlıklarının cari vergi yükümlülüklerinden mahsup edilmesi konusunda yasal olarak uygulanabilir bir hakkın bulunması durumunda ertelenen vergi varlıkları ve yükümlülükleri karşılıklı olarak birbirinden mahsup edilir.

2. FİNANSAL TABLOLARIN SUNUMUNA İLİŞKİN ESASLAR (devamı)

E. Önemli Muhasebe Politikalarının Özeti (devamı)

Çalışanlara Sağlanan Faydalar ve Kıdem Tazminatları

Kıdem tazminatı karşılığı, Grup'un Türk İş Kanunu uyarınca personelin emekliye ayrılmasından doğacak gelecekteki olası yükümlülüklerinin tahmini toplam karşılığının bugünkü değerini ifade eder. Türkiye'de geçerli olan çalışma hayatını düzenleyen yasalar ve Türk İş Kanunu uyarınca, Grup, en az bir yıllık hizmetini tamamlayan kendi isteği ile işten ayrılması veya uygunsuz davranışlar sonucu iş akdinin feshedilmesi dışında kalan sebepler yüzünden işten çıkarılan, vefat eden veya emekliye ayrılan her personeline toplu olarak kıdem tazminatı ödemekle yükümlüdür. Tanımlanmış sosyal yardım yükümlülüğünün bugünkü değeri ile ilgili ayrılan karşılık öngörülen yükümlülük yöntemi kullanılarak hesaplanır. Tüm aktüeryal karlar/ zararlar kapsamlı gelir tablosunda muhasebeleştirilir (Not 25).

Nakit Akış Tablosu

Grup net varlıklarındaki değişimleri, finansal yapısını ve nakit akımlarının tutar ve zamanlamasını değişen şartlara göre yönlendirme yeteneği hakkında finansal tablo kullanıcılarına bilgi vermek üzere, nakit akış tablolarını düzenlemektedir. Nakit akış tablosunda, döneme ilişkin nakit akışları işletme, yatırım ve finansman faaliyetlerine dayalı bir biçimde sınıflandırılarak raporlanır.

İşletme faaliyetlerden kaynaklanan nakit akışları, Grup'un esas faaliyetlerinden kaynaklanan nakit akışlarını gösterir. Yatırım faaliyetleriyle ilgili nakit akışları, Grup'un yatırım faaliyetlerinde (duran varlık yatırımları ve finansal yatırımlar) kullandığı ve elde ettiği nakit akışlarını gösterir. Finansal faaliyetlere ilişkin nakit akışları, Grup'un finansal faaliyetlerde kullandığı kaynakları ve bu kaynakların geri ödemelerini gösterir. Nakit ve nakit benzeri değerler, nakit ve vadesiz banka mevduatı ile tutarı belirli nakde kolayca çevrilebilen kısa vadeli, yüksek likiditeye sahip ve vadesi 3 ay veya daha kısa olan yatırımları içermektedir.

Temettüler

Adi paylar, özsermaye olarak sınıflandırılır. Temettü borçları kar dağıtımının bir unsuru olarak beyan edildiği dönemde yükümlülük olarak finansal tablolara yansıtılır.

F. Önemli Muhasebe Değerleme, Tahmin ve Varsayımları

Konsolide finansal tabloların hazırlanmasında Grup yönetiminin, raporlanan varlık ve yükümlülük tutarlarını etkileyecek, bilanço tarihi itibarı ile oluşması muhtemel yükümlülük ve taahhütleri ve raporlama dönemi itibarıyle gelir ve gider tutarlarını belirleyen varsayımlar ve tahminler yapması gerekmektedir. Bu tahmin ve varsayımlar Grup yönetiminin mevcut olaylar ve işlemlere ilişkin en iyi bilgilerine dayanmasına rağmen fiili sonuçlar ile farklılık gösterebilir. Tahminler düzenli olarak gözden geçirilmekte, gerekli düzeltmeler yapılmakta ve gerçekleştikleri dönem gelir tablosunda yansıtılmaktadırlar.

Konsolide finansal tablolara yansıtılan tutarlar üzerinde önemli derecede etkisi olabilecek yorumlar ve bilanço tarihinde var olan veya ileride gerçekleşebilecek tahminlerin esas kaynakları göz önünde bulundurularak yapılan varsayımlar aşağıdadır:

a) Ertelenen vergi aktifi gelecek yıllarda vergilendirilebilen gelirin oluşmasının muhtemel olduğunun tespiti halinde kayıtlara alınmaktadır. Vergilendirilebilen gelirin oluşmasının muhtemel olduğu durumlarda ertelenmiş vergi aktifi indirilebilir geçici farklar üzerinden hesaplanmaktadır. 31 Aralık 2015 tarihinde sona eren yıl için Grup, öngörülebilir gelecekte vergilendirilebilir karının olduğuna dair göstergeleri yeterli bulduğundan ertelenmiş vergi aktifini kayıtlara almıştır.

b) Kıdem tazminatı yükümlülüğü aktüeryal varsayımlar (iskonto oranları, gelecek maaş artışları ve çalışan ayrılma oranları) kullanılarak belirlenir.

KATMERCİLER ARAÇ ÜSTÜ EKİPMAN SANAYİ VE TİCARET A.Ş. VE BAĞLI ORTAKLIKLARI

31 ARALIK 2016 TARİHİNDE SONA EREN HESAP DÖNEMİNE AİT KONSOLİDE FİNANSAL TABLOLARA İLİŞKİN DİPNOTLAR

(Aksi belirtilmedikçe tutarlar Türk Lirası ("TL") olarak ifade edilmiştir)

2. KONSOLİDE FİNANSAL TABLOLARIN SUNUMUNA İLİŞKİN ESASLAR (devamı)

F. Önemli Muhasebe Değerleme, Tahmin ve Varsayımları (devamı)

c) Şüpheli alacak karşılıkları, yönetimin bilanço tarihi itibariyle var olan ancak cari ekonomik koşullar çerçevesinde tahsil edilememe riski olan alacakları ait gelecekteki zararları karşılayacağına inandığı tutarları yansıtmaktadır. Alacakların değer düşüklüğüne uğrayıp uğramadığı değerlendirilirken ilişkili kuruluş dışında kalan borçluların geçmiş şirket bazında performansları piyasadaki kredibiliteleri ve bilanço tarihinden finansal tabloların onaylanma tarihine kadar olan performansları ile yeniden görülüşlen koşullar da dikkate alınmaktadır.

d) Stok değer düşüklüğü hesaplanırken, stokların iskonto sonrası liste fiyatlarına ilişkin veriler kullanılır. Satış fiyatı ölçülemeyen stoklar için malların stokta bekleme süreleri ve fiziki durumları teknik personelin görüşleri alınarak değerlendirilir. Öngörülen net gerçekleştirilebilir değerin maliyet bedelinin altında kaldığı durumlarda stok değer düşüklüğü karşılığı ayrılır.

e) Davalara ilişkin karşılık ayrılırken davaların kaybedilme olasılıkları ve kaybedilme durumunda ortaya çıkacak yükümlülükler Grup'un hukuk müşavirleri ve uzman görüşleri alınarak Grup Yönetimi tarafından değerlendirilir. Grup Yönetimi, en iyi tahminlere dayanarak dava karşılık tutarını belirler.

f) Şirket Yönetimi maddi ve maddi olmayan duran varlıkların faydalı ekonomik ömürlerinin belirlenmesinde teknik ekibinin tecrübeleri doğrultusunda önemli varsayımlarda bulunmuştur.

3. İŞLETME BİRLEŞMELERİ

Bulunmamaktadır (31.12.2015: Bulunmamaktadır).

4. DİĞER İŞLETMELERDEKİ PAYLAR

Bulunmamaktadır (31.12.2015: Bulunmamaktadır).

5. BÖLÜMLERE GÖRE RAPORLAMA

Her bir raporlanabilir bölümün hasılatının elde edildiği ürünlerin ve hizmetlerin türü aşağıdaki gibidir;

"Araç üstü ekipman üretimi"

İtfaiye, çevre aracı, taşıma aracı, savunma sanayiine yönelik araç ve inşaat sektörüne yönelik araç üstü ekipman üretimi ve satışıdır.

"Boyama İşçiliği"

Araç ve araç üstü ekipmanların boyanması işçiliğinin yapılmasıdır.

"Kaynak İşçiliği"

Araç üstü ekipmanların kaynak işçiliğinin yapılmasıdır.

KATMERCİLER ARAÇ ÜSTÜ EKİPMAN SANAYİ VE TİCARET A.Ş. VE BAĞLI ORTAKLIKLARI

31 ARALIK 2016 TARİHİNDE SONA EREN HESAP DÖNEMİNE AİT KONSOLİDE FİNANSAL TABLOLARA İLİŞKİN DİPNOTLAR

(Aksi belirtilmedikçe tutarlar Türk Lirası ("TL") olarak ifade edilmiştir)

31.12.2016	Araç Üstü Ekipman İmalatı	Kaynak İşçiliği	Boyama İşçiliği	Konsolidasyon Düzeltmeleri	Toplam
Net Grup Dışı Satışlar	144.526.500	34.720	22.377	-	144.583.597
Net Grup İçi Satışlar	23.125.049	1.361.140	1.451.379	(25.937.568)	-
Net Satışlar Toplamı	167.651.549	1.395.860	1.473.756	(25.937.568)	144.583.597
Satışların Maliyeti (-)	(113.216.553)	(875.321)	(1.036.281)	26.981.021	(88.147.132)
Brüt Kar	54.434.998	520.539	437.475	1.043.453	56.436.465
Araştırma ve Geliştirme Gid. (-)	(1.500.054)	-	-	-	(1.500.054)
Pazarlama, Satış ve Dağıtım Gid.(-)	(15.108.118)	-	-	98.325	(15.009.793)
Genel Yönetim Giderleri (-)	(12.719.715)	(385.570)	(176.075)	145.115	(13.136.245)
Esas Faal. Diğer Gelirler	19.777.208	52.388	665.299	(1.697.991)	18.796.904
Esas Faal. Diğer Giderler (-)	(8.377.403)	(328)	(487)	(419)	(8.378.637)
Faaliyet Karı/Zararı	36.506.916	187.029	926.212	(411.517)	37.208.640
Yatırım Faal.Gelirler	1.269.538	-	-	2	1.269.538
Yatırım Faal.Giderler (-)	(557.089)	-	-	-	(557.089)
FİNANSMAN GİDERİ ÖNCESİ FAALİYET KARI/ZARARI	37.210.383	187.029	926.212	(411.515)	37.912.109
Finansal Gelirler	2.826.087	1.101	-	(259.931)	2.567.257
Finansal Giderler (-)	(30.036.645)	(3.724)	(13)	1.121.779	(28.920.603)
SÜRDÜRÜLEN FAALİYETLER VERGİ ÖNCESİ KARI (ZARARI)	9.999.825	182.406	926.199	450.333	11.558.763
Sürd. Faal. Vergi Gelir/(Gideri)					
-Dönem Vergi Gelir/(Gideri)	(1.734.086)	(87.706)	(375.656)	-	(2.196.848)
-Ertelenmiş Vergi Gelir/(Gideri)	47.025	12.921	23.806	155.805	239.557
NET DÖNEM KARI/ZARARI	8.312.764	107.621	574.949	606.138	9.601.472
Yatırım Harcamaları (gideri)					
Maddi Duran Varlıklar	9.467.594	-	-	-	9.467.594
Maddi Olmayan Duran Varlıklar	6.814.799	-	-	-	6.814.799
Amortisman,	1.259.756	22.943	134.382		1.417.081
İtfa ve tükenme payları	695.782	-	-	(79.473)	616.309
Faiz, amortisman ve vergi öncesi kar (favök)	-	-	-	-	-
Toplam Yatırım Harcamaları	16.282.393	-	-	-	16.282.393
Diğer Bilgiler					
- Varlıklar Toplamı	299.068.619	1.239.895	17.001.910	(23.946.576)	293.363.849
- Kaynaklar Toplamı	299.068.619	1.239.895	17.001.910	(23.946.576)	293.363.849

KATMERCİLER ARAÇ ÜSTÜ EKİPMAN SANAYİ VE TİCARET A.Ş. VE BAĞLI ORTAKLIKLARI

31 ARALIK 2016 TARİHİNDE SONA EREN HESAP DÖNEMİNE AİT KONSOLİDE FİNANSAL TABLOLARA İLİŞKİN DİPNOTLAR

(Aksi belirtilmedikçe tutarlar Türk Lirası ("TL") olarak ifade edilmiştir)

31.12.2015	Araç Üstü Ekipman İmalatı	Kaynak İşçiliği	Boyama İşçiliği	Konsolidasyon Düzeltmeleri	Toplam
Net Grup Dışı Satışlar	310.618.491	36.270	18.145	-	310.672.906
Net Grup İçi Satışlar	35.973.034	1.555.810	1.296.600	(38.825.444)	-
Net Satışlar Toplamı	346.591.525	1.592.080	1.314.745	(38.825.444)	310.672.906
Satışların Maliyeti (-)	(274.251.783)	(947.246)	(1.122.628)	39.542.207	(236.779.450)
Brüt Kar	72.339.742	644.834	192.117	716.764	73.893.456
Araştırma ve Geliştirme Gid. (-)	(55.846)	-	-	-	(55.846)
Pazarlama, Satış ve Dağıtım Gid.(-)	(14.949.043)	-	-	43.707	(14.905.336)
Genel Yönetim Giderleri (-)	(16.132.484)	(468.819)	(174.824)	140.055	(16.636.072)
Esas Faal. Diğer Gelirler	26.088.302	117.354	897.576	(2.026.391)	25.068.842
Esas Faal. Diğer Giderler (-)	(21.583.065)	(31.695)	(524)	(2)	(21.617.286)
Faaliyet Karı/Zararı	45.697.606	261.674	914.345	(1.125.867)	45.747.758
Yatırım Faal.Gelirler	891.253	-	6.765	-	898.018
Yatırım Faal.Giderler (-)	(1.037.455)	-	-	-	(1.037.455)
FİNANSMAN GİDERİ ÖNCESİ FAALİYET KARI/ZARARI	45.461.403	261.674	921.110	(1.125.867)	45.518.321
Finansal Gelirler	16.634.877	511	1	(3.909.610)	12.725.779
Finansal Giderler (-)	(39.153.231)	(1.785)	(131)	4.661.013	(34.494.134)
SÜRDÜRÜLEN FAALİYETLER VERGİ ÖNCESİ KARI (ZARARI)	22.943.049	260.400	920.980	(374.464)	23.749.966
Sürd. Faal. Vergi Gelir/(Gideri)					
-Dönem Vergi Gelir/(Gideri)	(6.783.462)	(65.556)	(207.158)	-	(7.056.176)
-Ertelenmiş Vergi Gelir/(Gideri)	1.897.304	12.558	26.224	-	1.936.086
NET DÖNEM KARI/ZARARI	18.056.871	207.402	740.046	(374.464)	18.629.856
Yatırım Harcamaları (gideri)					
Maddi Duran Varlıklar	4.185.997	147.458	-	611	4.334.066
Maddi Olmayan Duran Varlıklar	1.982.103	-	-	(142.625)	1.839.478
Amortisman,	986.783	502	134.492	-	1.121.778
İtfa ve tükenme payları	530.096	-	-	(76.206)	453.889
Faiz, amortisman ve vergi öncesi kar (favök)					-
Toplam Yatırım Harcamaları	6.168.100	147.458	-	(142.014)	6.173.544
Diğer Bilgiler					
- Varlıklar Toplamı	235.719.396	1.133.187	14.881.885	(23.059.528)	228.674.940
- Kaynaklar Toplamı	235.719.396	1.133.187	14.881.885	(23.059.528)	228.674.940

6. NAKİT VE NAKİT BENZERLERİ

	31.12.2016	31.12.2015
Kasa	18.988	31.476
Bankalar	6.142.724	16.949.574
- Vadesiz mevduatlar	6.142.724	16.949.574
TL	4.475.750	8.662.881
USD	1.478.273	1.096.060
EURO	188.701	7.190.633
Toplam	6.161.712	16.981.050

Nakit ve nakit benzerlerindeki risklerin niteliği ve düzeyine ilişkin açıklamalar 39. notta açıklanmıştır.

7. FİNANSAL YATIRIMLAR

	31.12.2016		31.12.2015	
Gerçeğe uygun değer farkları gelir tablosuna yansıtılan finansal varlıklar	Nominal Değeri	Defter Değeri	Nominal Değeri	Defter Değeri
Azimut GBK-Eurobond Borçlanma Araçları Fonu	275	197	-	-
Azimut GMA-Çoklu Varlık Değişken Borçlanma Araçları Fonu	700.000	742.564	-	-
Azimut GTF-Birinci Borçlanma Araçları Fonu	100.000	121.248	-	-
Azimut GBL-Para Piyasası Borçlanma Araçları Fonu	200.000	212.182	-	-
	1.000.275	**1.076.191**	**-**	**-**

8. FİNANSAL BORÇLANMALAR

	31.12.2016	31.12.2015
a) Banka Kredileri	107.197.223	75.738.417
b) Uzun Vadeli Kredilerin Anapara Taksitleri	5.067.140	3.597.900
c) Çıkarılmış Bonolar	49.415.666	20.647.602
d) Finansal Kiralama İşlemlerinden Borçlar	3.096.432	2.358.520
Toplam	**164.776.461**	**102.342.439**

a) Banka Kredileri

	Ortalama Faiz Oranı (%)	Kısa Vadeli	31.12.2016 Uzun Vadeli Borçlanmaların Kısa Vadeli Kısımları	Uzun Vadeli
Para Birimi				
TL	4,25-14	11.701.863	2.872.765	33.480.653
USD	3,50-4,75	596.993	-	1.008.007
EUR	4,25-4,50	45.066.968	2.194.375	15.342.740
Toplam		**57.365.824**	**5.067.140**	**49.831.399**

8. FİNANSAL BORÇLANMALAR (devamı)

a) Banka Kredileri (devamı)

	Ortalama Faiz Oranı (%)	Kısa Vadeli	31.12.2015 Uzun Vadeli Borçlanmaların Kısa Vadeli Kısımları	Uzun Vadeli
Para Birimi				
TL	9,50-14,75	6.360.075	2.594.236	25.342.543
USD	3,25-4,50	2.181.161	227.062	2.498.805
EUR	3,10 -4,50	21.024.699	776.602	18.331.134
Toplam		**29.565.935**	**3.597.900**	**46.172.482**

	31.12.2016	31.12.2015
1 yıl içerisinde ödenecek	57.365.824	29.565.935
1-2 yıl içerisinde ödenecek	13.365.453	15.390.827
2-3 yıl içerisinde ödenecek	24.889.294	13.806.443
3-4 yıl içerisinde ödenecek	11.576.652	16.975.212
Toplam	**107.197.223**	**75.738.417**

Kısa ve uzun vadeli borçların gerçeğe uygun değeri, iskonto edilmesinin etkisinin önemsiz olması nedeniyle defter değerine eşittir. Raporlama tarihi itibariyle, banka kredileri, binaların 600.000 EUR, 5.000.000 USD ve 45.600.000 TL' lik değeri üzerinden teminat altına alınmıştır. (31.12.2015: 600.000 EUR, 5.000.000 USD ve 15.600.000 TL).

b) Uzun Vadeli Kredilerin Kısa Vadeli Kısımları

Para Birimi	Ortalama Faiz Oranı	31.12.2016	31.12.2015
TL	11,25	1.952.071	2.594.236
USD	3,25-4,50	1.714.285	227.062
EUR	4,50	1.400.784	776.602
Toplam		**5.067.140**	**3.597.900**

c) Çıkarılmış Bonolar

31.12.2016

Para Birimi	Nominal Faiz Oranı	Vade	Nominal Değeri	Defter Değeri
TL	3,60 (*)	10.05.2017	36.000.000	37.083.903
TL	3,4744 (*)	10.08.2017	12.000.000	12.331.763
Toplam			48.000.000	49.415.666

31.12.2015

Para Birimi	Nominal Faiz Oranı	Vade	Nominal Değeri	Defter Değeri
TL	2,67 (*)	01.02.2016	20.000.000	20.647.602

(*) 31.12.2016 tarihine kadar işlemiş faiz tutarı 1.415.666 TL dir. (31.12.2015 : 647.602 TL)
(*)Bonolar üç ayda bir faiz ödemeli olup, ana para vade sonunda defaten itfa edilmiştir. Bono faiz oranı kupon faizlerinin toplamından oluşmaktadır.

8. FİNANSAL BORÇLANMALAR (devamı)

d) Finansal Kiralama İşlemlerinden Borçları:

Finansal Kiralama Borçları, finansal kiralama yolu ile iktisap edilen tesis, makine ve cihazlar nedeniyle ödenecek tutarlardan bilanço tarihi itibariyle ödenmeyen kısımları göstermektedir.

- Kiralama konusu her bir varlık türü için, bilanço tarihi itibariyle net kayıtlı değeri:

Net Değerler	31.12.2016	31.12.2015
Tesis, Makine ve Cihazlar (net)	3.096.436	2.358.520

- Asgari kira ödemelerinin toplamı ve bugünkü değeri

31.12.2016	TL 1 yıldan az	TL 1 yıldan Fazla - 5 yıldan az	TL 5 yıldan az Fazla	TL Toplam
Asgari Kira Ödeme Tutarı				
TL cinsinden finansal kiralamalar	147.068	468.417		615.485
EUR cinsinden finansal kiralamalar	911.193	1.632.204		2.543.397
USD cinsinden finansal kiralamalar	99.472	208.842		308.314
Toplam	1.157.733	2.309.463		3.467.196
Ödemelerin bugünkü değeri				
TL cinsinden finansal kiralamalar	109.167	351.197		460.364
EUR cinsinden finansal kiralamalar	816.137	1.535.290		2.351.427
USD cinsinden finansal kiralamalar	86.173	196.468		282.641
Toplam	1.013.477	2.082.955		3.096.432

31.12.2015	TL 1 yıldan az	TL 1 yıldan Fazla - 5 yıldan az	TL 5 yıldan az Fazla	TL Toplam
Asgari Kira Ödeme Tutarı				
TL cinsinden finansal kiralamalar	900.712	1.687.323		2.588.035
Toplam	900.712	1.687.323		2.588.035
Ödemelerin bugünkü değeri				
TL cinsinden finansal kiralamalar	789.461	1.569.059		2.358.520
Toplam	789.461	1.569.059		2.358.520

Finansal kiralama, kiralama dönemi 2 yıl olan makine , tesis ve demirbaş alımı ile ilgilidir. Şirketin 2 yıllık kiralama dönemi olan makine , tesisi ve demirbaş için satın alma opsiyonu bulunmaktadır. Şirket'in finansal kiralamaya ilişkin yükümlülükleri, kiralayanın, kiralanan varlık üzerindeki mülkiyet hakkı vasıtasıyla güvence altına alınmıştır.

KATMERCİLER ARAÇ ÜSTÜ EKİPMAN SANAYİ VE TİCARET A.Ş. VE BAĞLI ORTAKLIKLARI

31 ARALIK 2016 TARİHİNDE SONA EREN HESAP DÖNEMİNE AİT KONSOLİDE FİNANSAL TABLOLARA İLİŞKİN DİPNOTLAR

(Aksi belirtilmedikçe tutarlar Türk Lirası ("TL") olarak ifade edilmiştir)

Sözleşme tarihinde finansal kiralama işlemlerine ilişkin faiz oranları tüm kiralama dönemi için sabitlenmiştir. Sözleşme ortalama efektif faiz oranı yıllık yaklaşık % 5'tir.

9. TİCARİ ALACAK VE BORÇLAR

a) Ticari Alacaklar:

Bilanço tarihi itibariyle Grup'un ticari alacaklarının detayı aşağıdaki gibidir:

Kısa Vadeli Ticari Alacaklar	31.12.2016	31.12.2015
Alıcılar (*)	87.407.337	64.892.194
Vadeli Çekler (*)	11.472.420	11.044.373
Eksi: Tahakkuk Etmemiş Finansman Gelirl	(167.223)	(192.591)
Şüpheli Ticari Alacaklar (**)	2.911.976	2.721.528
Eksi: Şüpheli Ticari Alacak Karşılığı	(2.911.976)	(2.721.528)
Ara Toplam	98.712.534	75.743.976
-İlişkili Taraflar (Not 37) (*)	687.628	455.869
Toplam	99.400.162	76.199.845

Alıcılar, alacak senetleri ve vadeli çeklerin vade detayı aşağıdaki gibidir:

Alıcılar, Alacak Senetleri ve Vadeli Çekler (*)	31.12.2016	31.12.2015
1-3 Ay Arası Vadeli	62.568.102	49.162.090
3-6 Ay Arası Vadeli	25.343.963	23.288.306
6-9 Ay Arası Vadeli	11.655.320	3.942.040
Toplam	99.567.385	76.392.436

31.12.2016 tarihi itibariyle TL, USD ve EUR cinsinden kısa vadeli ticari alacaklar için hesaplanan tahakkuk etmemiş finansman gelirl için kullanılan etkin ağırlıklı ortalama faiz oranları sırasıyla yıllık % 9,12 %1,12 ve % -0,28 olup alacakların ağırlıklı ortalama vadesi 222 gündür. (31.12.2015: sırasıyla % 10,28 %0,71 ve % -0,09 82 gün)

31 Aralık 2016 tarihi itibariyle, ticari alacakların 2.911.976 TL (31.12.2015: 2.721.528 TL) tutarındaki kısmı için şüpheli alacak karşılığı ayrılmıştır. 31 Aralık 2016 tarihi itibariyle dönem içinde ayrılan karşılık tutarı 320.409 TL (31 Aralık 2015: 1.719.588) Şüpheli alacağın önemli bir kısmı, Şirket' in raporlama tarihi itibariyle mal satış yaptığı müşteriler ile ilgili olarak tahsilat yapılamayan tutardan oluşmaktadır.

(**) Grup'un şüpheli ticari alacaklar karşılığına ilişkin hareket tablosu aşağıdaki gibidir.

Şüpheli Ticari Alacaklar	31.12.2016	31.12.2015
Dönem Başı	2.721.528	1.149.127
Dönem Gideri	320.409	1.719.588
Eksi: Dönem İçinde İptal Edilen	(129.961)	(147.187)
Dönem Sonu	2.911.976	2.721.528

9. TİCARİ ALACAK VE BORÇLAR (devamı)

Uzun Vadeli Ticari Alacaklar

Bulunmamaktadır (31.12.2015: Bulunmamaktadır).

b) Ticari Borçlar:

Bilanço tarihi itibariyle Grup'un ticari borçlarının detayı aşağıdaki gibidir:

Kısa Vadeli Ticari Borçlar	31.12.2016	31.12.2015
Satıcılar (*)	14.321.073	7.909.210
Borç Senetleri (*)	14.948.536	30.210.459
Eksi: Tahakkuk Etmemiş Finansman Gideri	(156.620)	(300.557)
Diğer Ticari Borçlar	6.640.898	7.959.467
Toplam	35.753.887	45.778.579

(*) Satıcılar ve borç senetleri vade detayı aşağıdaki gibidir:

* Satıcılar ve Borç Senetleri	31.12.2016	31.12.2015
0-6 Ay Arası Vadeli Borçlar	24.410.998	31.802.063
6-9 Ay Arası Vadeli Borçlar	4.858.611	6.317.606
Toplam	29.269.609	38.119.669

31.12.2016 tarihi itibariyle TL, USD ve EUR cinsinden kısa vadeli ticari borçlar için hesaplanan tahakkuk etmemiş finansman giderleri için kullanılan etkin ağırlıklı ortalama faiz oranı sırasıyla yıllık % 9,12 %1,12 ve % -0,28 olup borçların ağırlıklı ortalama vadesi 314 gündür (31.12.2015: 10,28 %0,71 ve % -0,09; 106 gün)

Uzun Vadeli Ticari Borçlar

Bulunmamaktadır (31.12.2015: Bulunmamaktadır).

10. DİĞER ALACAK VE BORÇLAR

Kısa Vadeli Diğer Alacaklar	31.12.2016	31.12.2015
Verilen Depozito ve Teminatlar	100.657	43.591
Vergi Dairesinden Alacaklar	2.168.458	7.870.968
SGK'dan Alacaklar	18.568	-
Eximbank Bloke Alacakları (*)	378.876	59.790
Diğer Çeşitli Alacaklar	11.193	4.828
Toplam	2.677.752	7.979.177

(*) Bu tutar Eximbank kredilerinden kaynaklanıp, kredi kapanmasına istinaden tahsilat yapılacaktır.

Uzun Vadeli Diğer Alacaklar	31.12.2016	31.12.2015
Verilen Depozito ve Teminatlar	20.818	29.696
Toplam	20.818	29.696

Kısa Vadeli Diğer Borçlar	31.12.2016	31.12.2015
Ödenecek Vergi ve Fonlar	1.860.315	1.565.547
Diğer Çeşitli Borçlar	1.774	9.727
6736 Sayılı Yasa Gereği Taksitlendirilen Vergi	608.384	-
Toplam	2.470.473	1.575.274

Uzun Vadeli Diğer Borçlar	31.12.2016	31.12.2015
6736 Sayılı Yasa Gereği Taksitlendirilen Vergi	1.168.998	-
Toplam	1.168.998	-

11. TÜREV ARAÇLAR

Bulunmamaktadır (31.12.2015: Bulunmamaktadır).

12. STOKLAR

	31.12.2016	31.12.2015
İlk Madde ve Malzeme	37.082.950	38.805.616
Yarı Mamul	36.711.597	11.673.251
Mamuller	15.892.952	8.761.146
Ticari Mallar	2.574.129	430.022
Diğer Stoklar	9.034	24.437
Stok Değer Düşüklüğü Karşılığı (-)	(31.332)	(37.600)
Toplam	92.239.330	59.656.872

Grup' un 31 Aralık 2016 tarihi itibariyle stokları üzerinde 25.000.000 TL tutarında Emtia Sigortası bulunmaktadır. (31.12.2015: 42.500.000TL)

12. STOKLAR (devamı)

Stok Değer Düşüklüğü Karşılığı Hareketleri	31.12.2016	31.12.2015
Açılış Bakiyesi	(37.600)	(5.255)
İlave Edilen Karşılık	-	(37.600)
İptal Edilen Karşılık (-)	6.268	5.255
Kapanış Bakiyesi	(31.332)	(37.600)

Grup'un 31 Aralık 2016 itibariyle kullanılan kredilere karşılık teminat olarak rehin verilen stoğu bulunmamaktadır (31.12.2015: Bulunmamaktadır).

13. PEŞİN ÖDENMİŞ GİDERLER VE ERTELENMİŞ GELİRLER

Kısa Vadeli Peşin Ödenmiş Giderler

	31.12.2016	31.12.2015
Stoklar İçin Verilen Avanslar	10.050.782	5.702.660
Gelecek Aylara Ait Giderler	394.130	241.318
Toplam	10.444.912	5.943.978

Uzun Vadeli Peşin Ödenmiş Giderler

	31.12.2016	31.12.2015
Gayrimenkul için Verilen Avanslar	1.735.478	1.106.755
Gelecek Yıllara Ait Giderler	114.605	18.032
Toplam	1.850.083	1.124.787

Kısa Vadeli Ertelenmiş Gelirler

	31.12.2016	31.12.2015
Gelecek Aylara Ait Gelirler	5.477.549	7.020.798
Toplam	5.477.549	7.020.798

Uzun Vadeli Ertelenmiş Gelirler

Bulunmamaktadır (31.12.2015: Bulunmamaktadır).

14. İNŞAAT SÖZLEŞMELERİ

Bulunmamaktadır (31.12.2015: Bulunmamaktadır).

15. ÖZKAYNAK YÖNTEMİYLE DEĞERLENEN YATIRIMLAR

Bulunmamaktadır (31.12.2015: Bulunmamaktadır).

KATMERCİLER ARAÇ ÜSTÜ EKİPMAN SANAYİ VE TİCARET A.Ş. VE BAĞLI ORTAKLIKLARI

31 ARALIK 2016 TARİHİNDE SONA EREN HESAP DÖNEMİNE AİT KONSOLİDE FİNANSAL TABLOLARA İLİŞKİN DİPNOTLAR

(Aksi belirtilmedikçe tutarlar Türk Lirası ("TL") olarak ifade edilmiştir)

16. YATIRIM AMAÇLI GAYRİMENKULLER

Gerçeğe Uygun Değeri	01.01.2016 Açılış Bakiyesi	Çıkış	Transferler	Değer Artışı	31.12.2016 Kapanış Bakiyesi
Arsa	5.205.500	-	-	465.250	5.670.750
Binalar	1.453.500	-	-	75.750	1.529.250
Yatırım Amaçlı Gayrimenkuller	6.659.000	-	-	541.000	7.200.000

Gerçeğe Uygun Değeri	01.01.2015 Açılış Bakiyesi	Çıkış		Transferler	Değer Artışı	31.12.2015 Kapanış Bakiyesi
Arsa	8.380.618	(2.591.957)	(*)	(1.066.000)	482.839	5.205.500
Binalar	369.339			1.066.000	18.161	1.453.500
Yatırım Amaçlı Gayrimenkuller	8.749.957	(2.591.957)	(*)	-	501.000	6.659.000

(*) İlgili tutar İstanbul Ataşehir' de bulunan arsanın, Denge İnşaat A.Ş. 'ye kat karşılığı inşaat sözleşmesi çerçevesinde yasal olarak devrinden kaynaklanmaktadır.

Grup yatırım amaçlı gayrimenkullerinden Gaziemir / İzmir'de bulunan bina ve arsalarını, Güzelbahçe / İzmir'de bulunan arsasını, Ataşehir / İstanbul'da bulunan binasını, Grup ile ilişkisi olmayan SPK lisanslı bağımsız ekspertiz şirketi olan TSKB Gayrimenkul Değerleme A.Ş.'ne değerlenmiştir. Grup yönetimi, söz konusu değerleme şirketlerinin konu ile ilgili mesleki birikime sahip ve söz konusu yatırım amaçlı gayrimenkulün sınıf ve yeri hakkında güncel bilgileri bulunduğuna düşünmektedir.

Yapılan değerlemede, söz konusu değerleme şirketi tarafından düzenlenen 30 Aralık 2016 tarihli ekspertiz raporuna göre Gaziemir/ İzmir'de bulunan bina ve arsaların toplam değeri 5.183.000 TL, Güzelbahçe / İzmir'de bulunan arsaların değeri 910.000 TL, Ataşehir /İstanbul'da bulunan binaların değeri 1.107.000 TL olarak takdir edilmiştir. Gayrimenkullerin değeri sırasıyla emsal karşılaştırma, maliyet ve gelir indirgeme yöntemleriyle belirlenmiştir.

Bilanço tarihi itibariyle, yatırım amaçlı gayrimenkullerin, inşa etme ya da geliştirme, bakım, onarım veya iyileştirme sözleşmelerinden kaynaklanan yükümlülükler bulunmamaktadır.

Grup, cari dönemde yatırım amaçlı gayrimenkullerinden 72.090 TL kira geliri elde etmiştir. (31.12.2015: 64.106 TL) Grup'un yatırım amaçlı gayrimenkulleri üzerinde 15.600.000 TL ipotek bulunmaktadır. (31.12.2015 : 15.600.000 TL)

KATMERCİLER ARAÇ ÜSTÜ EKİPMAN SANAYİ VE TİCARET A.Ş. VE BAĞLI ORTAKLIKLARI

31 ARALIK 2016 TARİHİNDE SONA EREN HESAP DÖNEMİNE AİT KONSOLİDE FİNANSAL TABLOLARA İLİŞKİN DİPNOTLAR
(Aksi belirtilmedikçe tutarlar Türk Lirası ("TL") olarak ifade edilmiştir)

17. MADDİ DURAN VARLIKLAR

								31.12.2016
Maliyet Bedeli	Arazi ve Arsalar	Yer altı ve Yerüstü Düzenleri	Binalar	Tesis, Makine ve Cihazlar	Taşıtlar	Demirbaşlar	Yapılmakta Olan Yatırımlar	Toplam
Açılış Bakiyesi	**17.316.700**	**914.035**	**9.173.800**	**6.322.994**	**1.101.492**	**1.881.266**	**1.215.373**	**37.925.660**
Alımlar	-	-	194.000	1.182.896	-	384.528	7.706.170	**9.467.594**
Çıkışlar	-	-	-	(66.773)	(82.081)	(11.369)	-	**(160.223)**
Değerleme	1.206.232	417.115	(1.247.802)	-	-	-	-	**375.545**
Düzeltme	-	-	-	(611)	-	-	-	**(611)**
Maddi Olmayan Dur.Varlık hsb virman	-	-	-	989.753	-	-	(420.632)	**569.121**
Yapılmakta olan yatırımlardan transferler	2.778.068	-	4.467.852	507.699	203.390	23.767	(7.913.383)	**67.393**
Kapanış Bakiyesi	**21.301.000**	**1.331.150**	**12.587.850**	**8.935.958**	**1.222.801**	**2.278.192**	**587.528**	**48.244.479**
Birikmiş Amortismanlar ve Değer Düşüklüğü								
Daha önce raporlanan 1 Ocak 2016								
Açılış Bakiyesi	**-**	**(6.436)**	**(134.842)**	**(2.726.870)**	**(487.761)**	**(1.083.269)**	**-**	**(4.439.178)**
Dönem Gideri	-	(25.436)	(262.344)	(716.594)	(175.138)	(237.569)	-	**(1.417.081)**
Maddi Olmayan Duran Varlıklara transferler	-	-	-	(305.641)	-	-	-	**(305.641)**
Sınıflama	-	30.757	395.307	-	-	-	-	**426.064**
Çıkışlar	-	-	-	66.773	45.061	11.369	-	**123.203**
Kapanış Bakiyesi	**-**	**(1.115)**	**(1.879)**	**(3.682.332)**	**(617.838)**	**(1.309.469)**	**-**	**(5.612.633)**
Maddi Duran Varlıklar, net	**21.301.000**	**1.330.035**	**12.585.971**	**5.253.626**	**604.963**	**968.723**	**587.528**	**42.631.846**

KATMERCİLER ARAÇ ÜSTÜ EKİPMAN SANAYİ VE TİCARET A.Ş. VE BAĞLI ORTAKLIKLARI

31 ARALIK 2016 TARİHİNDE SONA EREN HESAP DÖNEMİNE AİT KONSOLİDE FİNANSAL TABLOLARA İLİŞKİN DİPNOTLAR

(Aksi belirtilmedikçe tutarlar Türk Lirası ("TL") olarak ifade edilmiştir)

17. MADDİ DURAN VARLIKLAR (devamı)

								31.12.2015
Maliyet Bedeli	Arazi ve Arsalar	Yer altı ve Yerüstü Düzenleri	Binalar	Tesis, Makine ve Cihazlar	Taşıtlar	Demirbaşlar	Yapılmakta Olan Yatırımlar	Toplam
Açılış Bakiyesi	**14.987.200**	**770.000**	**8.392.300**	**4.119.904**	**964.148**	**1.363.037**	**464.425**	**31.061.014**
Alımlar	-	45.120	-	2.235.195	53.182	477.116	1.523.453	**4.334.066**
Çıkışlar	-	-	-	(102.263)	(62.717)	(41.900)	(772.505)	**(979.385)**
Değerleme	1.869.360	80.000	781.500	-	-	-	-	**2.730.860**
Düzeltme	-	-	-	6.600	-	-	-	**6.600**
Yapılmakta olan yatırımlardan transferler	460.140	18.915	-	63.558	146.879	83.013	-	**772.505**
Kapanış Bakiyesi	**17.316.700**	**914.035**	**9.173.800**	**6.322.994**	**1.101.492**	**1.881.266**	**1.215.373**	**37.925.660**
Birikmiş Amortismanlar ve Değer Düşüklüğü								
Açılış Bakiyesi	-	**(16.943)**	**(117.438)**	**(2.201.939)**	**(365.692)**	**(919.972)**	-	**(3.621.984)**
Dönem Gideri	-	(6.437)	(134.841)	(626.694)	(162.281)	(191.524)	-	**(1.121.777)**
Düzeltme	-	16.944	117.437	-	-	-	-	**134.381**
Çıkışlar	-	-	-	101.763	40.212	28.227	-	**170.202**
Kapanış Bakiyesi	-	**(6.436)**	**(134.842)**	**(2.726.870)**	**(487.761)**	**(1.083.269)**	-	**(4.439.178)**
Maddi Duran Varlıklar, net	**17.316.700**	**907.599**	**9.038.958**	**3.596.124**	**613.731**	**797.997**	**1.215.373**	**33.486.482**

Grup kullanım amaçlı gayrimenkullerinden Çiğli / İzmir'de bulunan Fabrika arsa ve binası ile Ankara' da bulunan Fabrika Bina inşaatının sürdüğü arsasını Grup ile ilişkisi olmayan SPK lisanslı bağımsız ekspertiz şirketi olan TSKB Gayrimenkul Değerleme A.Ş.'ne değerlenmiştir. Grup yönetimi, söz konusu değerleme şirketlerinin konu ile ilgili mesleki birikime sahip ve söz konusu yatırım amaçlı gayrimenkulün sınıf ve yeri hakkında güncel bilgileri bulunduğunu düşünmektedir.

Yapılan değerlemede, söz konusu değerleme şirketi tarafından düzenlenen 30 Aralık 2016 tarihli ekspertiz raporuna göre Çiğli / İzmir'de bulunan Fabrika arsa ve binasının değeri 29.400.000 TL, Ankara Başkent Organize Sanayi Bölgesinde bulunan arsalar ve fabrika binamızın toplam değeri ise 3.440.000 TL olarak takdir edilmiştir. Gayrimenkullerin değeri emsal karşılaştırma ve maliyet yaklaşımı yöntemiyle belirlenmiştir. Maddi Duran Varlıkları üzerinde 30.000.000 TL 5.000.000 Usd ve 600.000 Euro ipotek bulunmaktadır.

17. MADDİ DURAN VARLIKLAR (devamı)

Maddi duran varlıkların ekonomik ömürleri aşağıda yer almaktadır:

	Süre (Yıl)
Yer Altı ve Yer Üstü Düzenleri	8
Binalar	50
Makine ve Teçhizat	3-10
Makine ve Teçhizat (Finansal Kiralama)	4-10
Taşıtlar	5
Demirbaşlar	2-10

Cari yıl amortisman giderlerinin toplamı 1.417.081 TL'dir (31.12.2015: 1.121.777 TL). Bu tutarın 974.742 TL (31.12.2015: 670.655 TL) tutarındaki kısmı satılan malın maliyetine (Not 28), 142.630 TL (31.12.205: 120.398 TL) tutarındaki kısmı satılan hizmet maliyetine, 8.868 TL (31.12.2015: bulunmamaktadır.) tutarındaki kısmı Araştırma ve Geliştirme Giderlerine, 53.628 TL (31.12.2015: 54.620 TL) tutarındaki kısmı pazarlama giderlerine (Not 29), 237.213 TL (31.12.2015: 276.104 TL) tutarındaki kısmı genel yönetim giderlerine (Not 30) dahil edilmiştir.

Maddi Duran Varlıklar üzerinde 31.12.2016 tarihi itibariyle 600.000 EUR, 5.000.000 USD ve 45.600.000 TL tutarında ipotek bulunmaktadır.(31.12.2015: 600.000 EUR, 5.000.000 USD ve 15.600.000 TL tutarında ipotek bulunmaktadır.) 8.671.000 TL sigorta teminatı mevcuttur. (31.12.2015: 8.671.000 TL)

18. MADDİ OLMAYAN DURAN VARLIKLAR

	31.12.2016				
Maliyet Bedeli	Haklar	Özel maliyetler	Aktifleştirilen Geliştirme Giderleri	Diğer Maddi Olm. Duran Varlıklar	Toplam
Yeniden düzenlenmiş 1 Ocak 2016	**681.791**	**-**	**-**	**4.346.432**	**5.028.223**
Alımlar	96.402	12.754	5.424.459	1.281.184	6.814.799
Yapılmakta olan yatırımlardan transferler	423.271	(2.639)	-	-	420.632
Konsolidasyon Etkisi	-	(10.115)	-	-	(10.115)
Maddi Dur.Varlık hsb virman	-	-	-	(989.753)	(989.753)
Çıkışlar	-	-	-	-	-
Kapanış Bakiyesi	**1.201.464**	**-**	**5.424.459**	**4.637.863**	**11.263.786**
Birikmiş İtfa ve Tükenme Payları	(557.227)	-	-	(678.095)	(1.235.322)
Dönem Gideri	(86.844)	-	(48.102)	(481.363)	(616.309)
Konsolidasyon Etkisi	-	-	-	-	-
Maddi Duran Varlıklara transferler	-	-	-	305.641	305.641
Çıkışlar	-	-	-	-	-
Kapanış Bakiyesi	**(644.071)**	**-**	**(48.102)**	**(853.817)**	**(1.545.990)**
Maddi Olmayan Duran Varlıklar, net	**557.393**	**-**	**5.376.357**	**3.784.046**	**9.717.796**

18. MADDİ OLMAYAN DURAN VARLIKLAR (devamı)

	31.12.2015			
Maliyet Bedeli	Haklar	Özel maliyetler	Diğer Maddi Olm. Duran Varlıklar	Toplam
Yeniden düzenlenmiş 1 Ocak 2015	**702.642**	**-**	**2.623.118**	**3.324.760**
Alımlar	115.164	142.625	1.724.314	1.982.103
Konsolidasyon Etkisi	-	(142.625)	-	(142.625)
Çıkışlar	(136.015)	-	-	(136.015)
Kapanış Bakiyesi	**681.791**	**-**	**4.346.432**	**5.028.223**
Birikmiş İtfa ve Tükenme Payları	(468.249)	-	(329.544)	(797.793)
Dönem Gideri	(105.337)	-	(348.552)	(453.889)
Konsolidasyon Etkisi	-	76.206	-	76.206
Düzeltmeler	-	(76.206)	-	(76.206)
Çıkışlar	16.359	-	-	16.359
Kapanış Bakiyesi	**(557.227)**	**-**	**(678.096)**	**(1.235.323)**
Maddi Olmayan Duran Varlıklar, net	124.564	-	3.668.336	**3.792.900**

Maddi olmayan duran varlıklar bilgisayar programları kullanım lisansları ve aktifleştirilen geliştirme giderlerinden oluşmaktadır.
Cari yıl itfa payı giderlerinin toplamı 616.309 TL dir. (31.12.2015: 453.889 TL) Bu tutarın 508.558 TL tutarındaki kısmı satışların maliyetine (31.12.2015: 371.410 TL) (Not 28), 22.742 TL tutarındaki kısmı genel yönetim giderlerine (31.12.2015: 75.319 TL) (Not 29), 73.140 TL tutarındaki kısmı Araştırma ve Geliştirme giderlerine (31.12.2015: bulunmamaktadır.), 11.869 TL tutarındaki kısmı Pazarlama giderlerine (31.12.2015: 7.160) (Not 30) dahil edilmiştir.

Maddi olmayan duran varlıklara ait itfa süreleri aşağıdaki gibidir:

	Ekonomik Ömrü
Haklar	3 yıl
Diğer Maddi Olmayan Duran Varlıklar	3 yıl
Aktifleştirilen Geliştirme Giderleri	5 yıl

19. KİRALAMA İŞLEMLERİ

Faaliyet Kiralamaları

Kiracı durumunda Grup

Kiralama sözleşmeleri:

Grup'un faaliyet kiralamasına konu olan 6 adet kira sözleşmesi bulunmakta olup Ankara ve İstanbul, şubelerinin ofis ve İzmir fabrika depolama alanıyla ilgilidir. Ayrıca 2 adet araç kiralama sözleşmesi bulunmaktadır.

Gider olarak muhasebeleştirilen ödemeler:	31.12.2016	31.12.2015
Asgari kira ödemeleri	844.424	586.875
Şarta bağlı kira ödemeleri	-	-
İkincil kiralamaya ilişkin alınan ödemeler	-	-

İptal edilemeyen faaliyet kiralamalarına ilişkin ödemeler:	31.12.2016	31.12.2015
Bir yıl içinde	844.424	586.875
Bir ile beş yıl arasında	-	-
Beş yıldan sonra	-	-

Kiralayan durumunda Grup

Faaliyet kiralamalarının kiralama dönemi 2010 ile 2016 yılları arasında olup araç, depo ve ofis kiralamaları ile ilgilidir. Tüm operasyonel kiralamalar kiracının yenileme hakkını kullanması durumunda piyasa şartlarına göre koşulların yeniden gözden geçirilmesine ilişkin bir ibare taşır. Kiracının kiralama dönemi sonunda kiraladığı varlığı satın alma hakkı yoktur.

Grup'un 31.12.2016 tarihi itibariyle faaliyet kiralamasından elde ettiği kira geliri 72.090 TL'dir (31.12.2015: 64.106 TL).

20. VARLIKLARDA DEĞER DÜŞÜKLÜĞÜ

	31.12.2016	31.12.2015
Şüpheli Ticari Alacak Karşılığı (Not 9)	2.911.976	2.721.528
Stok Değer Düşüklüğü Karşılığı (Not 12)	31.332	37.600
	2.943.308	2.759.128

21. DEVLET TEŞVİK VE YARDIMLARI

Grup'un aldığı, diğer gelirler altında muhasebeleştirilmiş yada doğrudan teşvik olarak olan giderlere yansıdığı, teşvikler aşağıdaki şekildedir:

- Sosyal Sigortalar Kurumunun çıkarmış olduğu muhtelif kanunlar kapsamında dönem içerisinde 809.148 TL tutarında SGK primi işveren hissesi muafiyetinden faydalanılmıştır. (31.12.2015: 697.022 TL).
- Ekonomi Bakanlığı'nın muhtelif tarihlerde düzenlemiş olduğu Vergi, Resim ve Harç İstisna belgesi kapsamında yurt içindeki çeşitli Kamu kurumlarına ait toplamda 768.919 TL tutarında İhale kararı, sözleşme ve ödeme damga vergisi istisnasından faydalanılmıştır. (31.12.2015: 1.245,381TL)

KATMERCİLER ARAÇ ÜSTÜ EKİPMAN SANAYİ VE TİCARET A.Ş. VE BAĞLI ORTAKLIKLARI

31 ARALIK 2016 TARİHİNDE SONA EREN HESAP DÖNEMİNE AİT KONSOLİDE FİNANSAL TABLOLARA İLİŞKİN DİPNOTLAR

(Aksi belirtilmedikçe tutarlar Türk Lirası ("TL") olarak ifade edilmiştir)

21. DEVLET TEŞVİK VE YARDIMLARI (devamı)

- Şirket 2016 yılında yürüttüğü Arge faaliyetleri nedeniyle Arge faaliyetlerini yürüten personele ait toplam 445.616 TL lik (31.12.2015 bulunmamaktadır.) vergi ve sgk prim desteğinden faydalanmıştır. Yine Arge faaliyetleri ile ilgili olarak toplamda 1.404.677 TL lik Kurumlar vergisi indirimi şeklinde teşvikten faydalanmıştır. (31.12.2015 Bulunmamaktadır.)

22. BORÇLANMA MALİYETLERİ

Şirketin, özellikli bir varlığın elde edilmesi, inşası veya üretimi ile doğrudan ilişkilendirilebilen borçlanma maliyetleri bulunmamaktadır (31.12.2015: Bulunmamaktadır).

23. KARŞILIKLAR, KOŞULLU VARLIK VE BORÇLAR

Kısa Vadeli Borç Karşılıkları	31.12.2016	31.12.2015
Garanti Gider Karşılığı	335.900	776.045
Dava Gider Karşılığı	45.772	56.793
Faturası Beklenen Giderler	-	4.106
Toplam	381.672	836.944

Devam Eden Dava ve İcra Takipleri

31 Aralık 2016 tarihi itibarıyla, Grup aleyhine açılmış ve halen devam etmekte olan toplam 2 adet dava bulunmaktadır. Bu davaların toplam tutarı 45.772 TL olup tamamı için karşılık ayrılmıştır. (31 Aralık 2015: 56.793 TL).

Teminat-Rehin-İpotekler - Kefaletler

31 Aralık 2016 ve 31 Aralık 2015 tarihleri itibariyle Grup'un teminat/rehin/ipotek pozisyonuna ilişkin tabloları aşağıdaki gibidir:

				31.12.2016
Şirket Tarafından Verilen TRİ'ler (Teminat – Rehin – İpotekler-Kefaletler)	TL Karşılıkları	USD	EUR	TL
A. Kendi tüzel kişiliği adına vermiş olduğu TRİK'LER	92.540.452	6.584.186	5.459.952	51.813.509
B. Tam konsolidasyon kapsamına dahil edilen ortaklıklar lehine vermiş olduğu TRİK'ler	-	-	-	-
C. Olağan ticari faaliyetlerinin yürütülmesi amacıyla diğer 3. kişilerin borcuna temin amacıyla vermiş olduğu TRİK'ler	-	-	-	-
D.Kurumsal Yönetim Tebliğ'nin 12/2 maddesi çerçevesinde vermiş olduğu TRİK'ler				
i) Ana ortak lehine vermiş olduğu TRİ'ler	-	-	-	-
ii) B ve C maddeler kapsamına girmeyen diğer grup şirketleri lehine verilmiş olan TRİK'ler	-	-	-	-
iii) C maddesi kapsamına girmeyen 3. kişiler lehine verilmiş olan TRİK'ler	-	-	-	-
Toplam	92.540.452	6.584.186	5.459.652	51.813.509

23. KARŞILIKLAR, KOŞULLU VARLIK VE BORÇLAR (devamı)

Teminat-Rehin-İpotekler- Kefaletler (devamı)

Şirket Tarafından Verilen TRİK'ler (Teminat – Rehin – İpotekler-Kefaletler)	TL Karşılıkları	USD	EUR	31.12.2015 TL
A. Kendi tüzel kişiliği adına vermiş olduğu TRİK'ler	47.285.883	5.853.385	2.938.836	20.928.136
B. Tam konsolidasyon kapsamına dahil edilen ortaklıklar lehine vermiş olduğu TRİK'ler	-	-	-	-
C. Olağan ticari faaliyetlerinin yürütülmesi amacıyla diğer 3. kişilerin borcunu temin amacıyla vermiş olduğu TRİK'ler	-	-	-	-
D.Kurumsal Yönetim Tebliğ'nin 12/2 maddesi çerçevesinde vermiş olduğu TRİK'ler				
i) Ana ortak lehine vermiş olduğu TRİ'ler	-	-	-	-
ii) B ve C maddeler kapsamına girmeyen diğer grup şirketleri lehine verilmiş olan TRİK'ler	-	-	-	-
iii) C maddesi kapsamına girmeyen 3. kişiler lehine verilmiş olan TRİK'ler	-	-	-	-
Toplam	47.285.883	5.853.385	2.938.836	20.928.136

Grup'un vermiş olduğu "Diğer TRİK"i bulunmamaktadır. (31.12.2015: Bulunmamaktadır).

31.12.2016 ve 31.12.2015 tarihleri itibariyle verilen TRİK'lerin türleri itibariyle dağılımı aşağıda gösterilmiştir:

Teminat, Rehin ve İpotekler	31.12.2016 Toplam TL Karşılıkları	USD	EUR	TL	31.12.2015 Toplam TL Karşılıkları	USD	EUR	TL
Teminatlar	29.818.512	1.584.186	4.859.952	6.213.509	15.241.323	853.385	2.338.836	5.328.136
İpotekler	65.421.940	5.000.000	600.000	45.600.000	32.044.560	5.000.000	600.000	15.600.000
Toplam	95.240.452	6.584.186	5.459.952	51.813.509	47.285.883	5.853.385	2.938.836	20.928.136

KATMERCİLER ARAÇ ÜSTÜ EKİPMAN SANAYİ VE TİCARET A.Ş. VE BAĞLI ORTAKLIKLARI

31 ARALIK 2016 TARİHİNDE SONA EREN HESAP DÖNEMİNE AİT KONSOLİDE FİNANSAL TABLOLARA İLİŞKİN DİPNOTLAR
(Aksi belirtilmedikçe tutarlar Türk Lirası ("TL") olarak ifade edilmiştir)

24. TAAHHÜTLER

Bulunmamaktadır (31.12.2015: Bulunmamaktadır).

25. ÇALIŞANLARA SAĞLANAN FAYDALAR

Çalışanlara Sağlanan Faydalara İlişkin Kısa Vadeli Karşılıklar	31.12.2016	31.12.2015
Kullanılmayan İzin Hakları	711.803	562.124
Toplam	711.803	562.124

Çalışanlara Sağlanan Faydalara İlişkin Uzun Vadeli Karşılıklar	31.12.2016	31.12.2015
Kıdem Tazminatı Karşılığı	3.498.780	2.609.471
Toplam	3.498.780	2.609.471

Çalışanlara Sağlanan Faydalar Kapsamında Borçlar	31.12.2016	31.12.2015
Personele Borçlar	193.819	278.821
Ödenecek Sosyal Güvenlik Kesintileri	1.337.913	476.473
Toplam	1.331.732	755.294

Türkiye'de mevcut kanunlar çerçevesinde, Şirket bir yıllık hizmet süresini dolduran ve herhangi bir geçerli nedene bağlı olmaksızın işine son verilen, askerlik hizmeti için görevde çağrılan, vefat eden, erkekler için 25 kadınlar için 20 yıllık hizmet süresini dolduran ya da emeklilik yaşına gelmiş (kadınlarda 58, erkeklerde 60 yaş) personeline kıdem tazminatı ödemesi yapmak zorundadır.

Kıdem tazminatı yükümlülüğü yasal olarak herhangi bir fonlamaya tabi değildir. Kıdem tazminatı karşılığı, Şirket'in, çalışanların emekli olmasından kaynaklanan gelecekteki muhtemel yükümlülük tutarının bugünkü değerinin tahmin edilmesi yoluyla hesaplanmaktadır. TMS 19 ("Çalışanlara Sağlanan Faydalar"), şirketin yükümlülüklerinin, tanımlanmış fayda planları kapsamında aktüeryal değerleme yöntemleri kullanılarak geliştirilmesini öngörür. Bu doğrultuda, toplam yükümlülüklerin hesaplanmasında kullanılan aktüeryal varsayımlar aşağıda belirtilmiştir:

Bilanço tarihindeki karşılıklar yıllık % 5 beklenen maaş artış oranı ve % 9,12 iskonto oranı varsayımına yaklaşık %3,92 gerçek iskonto oranına göre ve aşağıdaki emekli olma varsayımlarına göre hesaplanmıştır. (31.12.2015: %5 beklenen maaş artış oranı, %10,18 iskonto oranı, %5,03 gerçek iskonto oranı)

Ana varsayım, her hizmet yılı için olan azami yükümlülük tutarının enflasyona paralel olarak artacak olmasıdır. Dolayısıyla, uygulanan iskonto oranı, gelecek enflasyon etkilerinin düzeltilmesinden sonraki beklenen reel oranı ifade eder. Bu nedenle, 31 Aralık 2015 tarihi itibariyle, ekli finansal tablolarda karşılıklar, geleceğe ilişkin çalışanların emekliliğinden kaynaklanacak muhtemel yükümlülüğünün bugünkü değeri tahmin edilerek hesaplanmaktadır.

	31.12.2016	31.12.2015
Yıllık İskonto Oranı (%)	3,92	5,03
Emeklilik Olasılığı (%)	95	95

25. ÇALIŞANLARA SAĞLANAN FAYDALAR (devamı)

Grup'un kıdem tazminatı karşılığı, kıdem tazminatı tavanı yıllık ayarlandığı için, 01 Temmuz 2016 tarihinden itibaren geçerli olan 4.297 TL (31.12.2015: 3.828 TL) üzerinden hesaplanmaktadır.
Kıdem tazminatı karşılığının yıl içindeki hareketleri aşağıdaki gibidir:

	1 Ocak-31 Aralık 2016	1 Ocak-31 Aralık 2015
1 Ocak itibariyle karşılık	2.609.471	2.246.329
Hizmet maliyeti	865.242	594.336
Faiz maliyeti	219.251	173.596
İptal edilen kıdem tazminatları	(416.930)	(315.582)
Tanımlanmış Fayda Planları Yeniden Ölçüm Kazanç/Kayıpları (*)	221.746	(89.208)
Dönem Sonu Toplam Karşılık	3.498.780	2.609.471

(*) 31 Aralık 2016 tarihi itibariyle 221.746 TL (31.12.2015: 89.208 TL) tutarındaki tanımlanmış fayda planları yeniden ölçüm kazanç/kayıp, diğer kapsamlı gelir tablosunda muhasebeleştirilmiştir.

Toplam gider genel yönetim, pazarlama ve genel üretim giderlerine dahil edilmiştir.

26. DİĞER VARLIK VE YÜKÜMLÜLÜKLER

Diğer Dönen Varlıklar	31.12.2016	31.12.2015
Devreden KDV	12.054.163	9.928.902
İş Avansları	270.245	505.610
Toplam	12.324.408	10.434.512

Diğer Duran Varlıklar

Bulunmamaktadır. (31.12.2015: Bulunmamaktadır)

Diğer Kısa Vadeli Yükümlülükler

Bulunmamaktadır. (31.12.2015: Bulunmamaktadır).

Diğer Uzun Vadeli Yükümlülükler

Bulunmamaktadır. (31.12.2015: Bulunmamaktadır)

KATMERCİLER ARAÇ ÜSTÜ EKİPMAN SANAYİ VE TİCARET A.Ş. VE BAĞLI ORTAKLIKLARI

31 ARALIK 2016 TARİHİNDE SONA EREN HESAP DÖNEMİNE AİT KONSOLİDE FİNANSAL TABLOLARA İLİŞKİN DİPNOTLAR
(Aksi belirtilmedikçe tutarlar Türk Lirası ("TL") olarak ifade edilmiştir)

27. SERMAYE, YEDEKLER VE DİĞER ÖZKAYNAK KALEMLERİ
a) Sermaye

Şirket'in 31 Aralık 2016 ve 31 Aralık 2015 tarihlerindeki çıkarılmış sermaye yapısı aşağıdaki gibidir:

	31.12.2016		31.12.2015	
	Pay Oranı	Pay Tutarı	Pay Oranı	Pay Tutarı
Sermayedarlar	(%)	TL	(%)	TL
İsmail Katmerci	46,11	11.528.333	46,11	11.528.333
Havva Katmerci	4,40	1.100.000	4,40	1.100.000
Mehmet Katmerci	4,40	1.100.000	4,40	1.100.000
Ayşenur Çobanoğlu	4,40	1.100.000	4,40	1.100.000
Furkan Katmerci	4,40	1.100.000	4,40	1.100.000
Halka Açık Kısım	36,29	9.071.667	36,29	9.071.667
Sermaye	**100,00**	**25.000.000**	**100,00**	**25.000.000**
Ödenmemiş Sermaye (-)		-		
Ödenmiş Sermaye		**25.000.000**		**25.000.000**

(*) Şirket sermayesinin halka açık olan kısmı Borsa İstanbul A.Ş.'de (BİST) işlem görmektedir.

Şirketin ödenmiş sermayesi 25.000.000 TL'dir. (31.12.2015: 25.000.000 TL) Şirket sermayesi her biri 1TL Nominal değerli 25.000.000 adet paya ayrılmış olup, 2.000.000 adedi A grubu nama yazılı, 23.000.000 adedi ise B grubu hamiline yazılıdır. A Grubu paylar imtiyazlı paylar olup; 1.600.000 Adedi İsmail Katmerci'ye,100.000 Adedi Havva Katmerci'ye, 100.000 Adedi Mehmet Katmerci'ye,100.000 Adedi Ayşenur Çobanoğlu'na,100.000 Adedi Furkan Katmerci'ye aittir. İmtiyazlı payların sahibine sağladığı haklar aşağıdaki gibidir; Şirketin idaresi ve işleri genel kurul tarafından Türk Ticaret Kanunu hükümleri dairesinde A Grubu pay sahiplerinin gösterecegi adaylar arasından seçilecek en az 5 kişiden oluşan yönetim kurulu tarafından idare edilir.(Ana Sözleşme Madde 10) Çıkarılan bütün paylar ödenmiştir.

b) Geri Alınmış Paylar

Şirket, 27.12.2013 2013/29 sayılı Yönetim kurulu kararı ile başlatmış olduğu geri alım programını 23.05.2014 tarihinde 2014/17 sayılı Yönetim Kurulu kararı ile sonlandırmıştır. Bu esnada 27.01.2014 tarihinde nominal değeri 16.000 TL olan paylarını 2,40-2,45 fiyat aralığından toplamda 38.827 TL ye geri almıştır.

Yine bu payları ilave olarak Sermaye Piyasası Kurulu'nun ülkemizde yaşanan gelişmelere istinaden 21.07.2016 tarihinde almış olduğu karar gereği; Kurulun alacağı ikinci bir karara kadar uygulanmak üzere, 22.07.2016 tarihinde Şirket geri alım programını tekrar hayata geçirmiştir. Bu kapsamda Şirket 22.07.2016, 25.07.2016, 24.08.2016, 29.08.2016 tarihlerinde 5,64 – 6,83 fiyat aralığından toplamda 139.609 TL lik nominal payı 889.823 TL ye, 15.12.2016 tarihinde 6,91 – 6,96 fiyat aralığında toplam 33.500 TL lik nominal payı 232.648 TL ye sürmek suhip olduğu kendi paylarının nominal değerini 189.109 TL ye yükseltmiştir.

27. SERMAYE, YEDEKLER VE DİĞER ÖZKAYNAK KALEMLERİ (devamı)

c) Yeniden Değerleme ve Ölçüm Kazanç / (Kayıpları)

	31.12.2016	31.12.2015
Maddi Duran Varlık Yeniden Değerleme Ölçüm Kazançları	11.259.003	9.976.331
	11.259.003	9.976.331

Maddi Duran Varlık Yeniden Değerleme Ölçüm Kazançları	31.12.2016	31.12.2015
Dönem Başındaki Bakiye	9.976.331	7.309.143
Maddi Duran Varlıkların Yeniden Değerlemesinden Kaynaklanan Artış	1.350.607	2.810.450
Yeniden Değerleme İşleminden Kaynaklanan Ertelenmiş Vergi Yük.	(67.935)	(143.262)
Dönem Sonu Bakiye	11.259.003	9.976.331

d) Kar veya Zararda Yeniden Sınıflandırılmayacak Birikmiş Diğer Kapsamlı Gelirler veya Giderler

	31.12.2016	31.12.2015
Tanımlanmış Fayda Planları Yeniden Ölçüm Kazanç/Kayıpları	(504.658)	(238.563)
	(504.658)	(238.563)

e) Kardan Ayrılan Kısıtlanmış Yedekler

	31.12.2016	31.12.2015
Yasal Yedekler	3.150.869	2.061.453
Toplam	3.150.869	2.061.453

f) Geçmiş Yıllar Kar/(Zararları)

	31.12.2016	31.12.2015
Geçmiş Yıllar Kar/(Zararları)	26.570.969	9.039.516
Toplam	26.570.969	9.039.516

g) Kontrol Gücü Olmayan Paylar

	31.12.2016	31.12.2015
1 Ocak Bakiyesi	17.910	3.116.498
İnvolen' Çıkışlar (*)	(3)	(3.107.575)
Ana Ortaklık Dışı Kar / Zarar Payı	4.664	8.987
Ana Ortaklık Dışı Payları	22.571	17.910

h) Ortak Kontrole Tabi Teşebbüs veya İşletmeleri İçeren Birleşmelerin Etkisi

	31.12.2016	31.12.2015
Ortak Kontrole Tabi Teşebbüs veya İşletmeleri İçeren Birleşmelerin Etkisi (**)	(1.759.039)	(1.759.039)
Toplam	(1.759.039)	(1.759.039)

(*) Şirket iştiraklerinden Gimkat Araç Üstü Ekipman Sanayi ve Ticaret A.Ş.' deki sermaye payını 26.10.2015 Tarih ve 2015/27 sayılı Yönetim Kurulu Kararı çerçevesinde %49,99 dan %100,00'e çıkarmıştır. Söz konusu durum Kamuya Aydınlatma Platformunda (KAP) 26.10.2015 tarihinde açıklanarak 21.12.2015 Tarih ve 8972 sayılı Ticaret sicil gazetesinde ilan edilmiştir.

(**) Şirket İzpan' ın ve Profil' in sırasıyla 89.000 TL ve 466.667 TL nominal değerli hisselerini kendi ortakları olan İsmail Katmerci'den sırasıyla 89.000 TL ve 4.017.133 TL bedelle satın almıştır. Söz konusu işlemin "Ortak Kontrole Tabi İşletmelerin Birleşmesi" olduğu değerlendirilerek satın alma bedeli ile gerçeğe uygun değerleriyle ölçülmüş varlık ve borçların net tutarları arasındaki fark olan 1.759.039 TL, satın alma bedelinden indirilerek özkaynak kalemi içerisinde yer alan "Ortak Kontrole Tabi Teşebbüs ve İşletmeleri İçeren Birleşmelerin Etkisi" kaleminde raporlanmıştır.

KATMERCİLER ARAÇ ÜSTÜ EKİPMAN SANAYİ VE TİCARET A.Ş. VE BAĞLI ORTAKLIKLARI

31 ARALIK 2016 TARİHİNDE SONA EREN HESAP DÖNEMİNE AİT KONSOLİDE FİNANSAL TABLOLARA İLİŞKİN DİPNOTLAR

(Aksi belirtilmedikçe tutarlar Türk Lirası ("TL") olarak ifade edilmiştir)

27. SERMAYE, YEDEKLER VE DİĞER ÖZKAYNAK KALEMLERİ (devamı)

i) Kar Dağıtımı

Halka açık şirketler, kar dağıtımlarını SPK'nın 1 Şubat 2014 tarihinden itibaren yürürlüğe giren II-19.1 no'lu Kar Payı Tebliği'ne göre yaparlar.

Ortaklıklar, karlarını genel kurulları tarafından belirlenecek kar dağıtım politikaları çerçevesinde ve ilgili mevzuat hükümlerine uygun olarak genel kurul kararıyla dağıtır. Söz konusu tebliğ kapsamında asgari bir dağıtım oranı tespit edilmemiştir. Şirketler esas sözleşmelerinde veya kar dağıtım politikalarında belirlenen şekilde kar payı öderler. Ayrıca kar payları eşit veya farklı tutarlı taksitler halinde ödenebilecektir ve ara dönem finansal tablolarda yer alan kar üzerinden nakden kar payı avansı dağıtılabilecektir.

TTK'ya göre ayrılması gereken yedek akçeler ile esas sözleşmede veya kar dağıtım politikasında pay sahipleri için belirlenen kar payı ayrılmadıkça başka yedek akçe ayrılmasına, ertesi yıla kar aktarılmasına ve intifa senedi sahiplerine, yönetim kurulu üyelerine ortaklık çalışanlarına ve pay sahibi dışındaki kişilere kardan pay dağıtılmasına karar verilemeyeceği gibi, pay sahipleri için belirlenen kar payı nakden ödenmedikçe bu kişilere karda pay dağıtılamaz.

28. SATIŞLAR VE SATIŞLARIN MALİYETİ

Satış Gelirleri (net)	01.01-31.12.2016	01.01-31.12.2015
Yurt İçi Satış Gelirleri	78.786.177	194.359.732
- Mamül Satış Gelirleri	78.786.177	194.359.732
Yurtdışı Satış Gelirleri	64.101.416	115.716.922
Diğer Gelirler	2.016.602	866.582
- Diğer Gelirler	2.016.602	866.582
Toplam Gelirler	144.904.195	310.943.236
Satıştan İadeler (-)	(320.598)	(270.330)
Satış Gelirleri, (net)	144.583.597	310.672.906

Satışların Maliyeti (-)	01.01-31.12.2016	01.01-31.12.2015
-Satılan Hizmet Maliyeti	3.690.096	1.766.329
-Kıdem Tazminatı Karşılığı	805.378	560.026
-Satılan Mamül Maliyeti	77.845.606	209.121.814
-Satılan Ticari Mal Maliyeti	4.425.629	22.856.473
-Diğer Satışların Maliyeti	1.380.423	2.474.808
Satışların Maliyeti	88.147.132	236.779.450
Brüt Kar / (Zarar)	56.436.465	73.893.456

KATMERCİLER ARAÇ ÜSTÜ EKİPMAN SANAYİ VE TİCARET A.Ş. VE BAĞLI ORTAKLIKLARI

31 ARALIK 2016 TARİHİNDE SONA EREN HESAP DÖNEMİNE AİT KONSOLİDE FİNANSAL TABLOLARA İLİŞKİN DİPNOTLAR

(Aksi belirtilmedikçe tutarlar Türk Lirası ("TL") olarak ifade edilmiştir)

29. GENEL YÖNETİM GİDERLERİ, PAZARLAMA GİDERLERİ, ARAŞTIRMA VE GELİŞTİRME GİDERLERİ

	01.01.-31.12.2016	01.01.-31.12.2015
Genel Yönetim Giderleri (-)	13.136.245	16.636.072
Pazarlama Giderleri (-)	15.009.793	14.905.336
Araştırma ve Geliştirme Giderleri (-)	1.500.054	55.846
Toplam	29.646.092	31.597.254

Araştırma ve Geliştirme Giderleri (-)	01.01.-31.12.2016	01.01.-31.12.2015
Abone ve Aidat Giderleri	5.372	-
Amortisman Giderleri	82.008	-
Eğitim Giderleri	18.508	-
Malzeme Gideri	938.352	-
Danışmanlık Gideri	43.135	-
Personel Giderleri	371.511	-
Diğer Giderler	41.168	55.846
Toplam	1.500.054	55.846

Pazarlama Giderleri (-)	01.01.-31.12.2016	01.01.-31.12.2015
Abone ve Aidat Giderleri	51.322	18.537
Amortisman Giderleri	65.497	61.779
Bakım Onarım Giderleri	18.089	28.518
Dava, İcra ve Noter Giderleri	161.850	173.717
Dışarıdan Sağlanan Fayda ve Hizmetler	119.498	63.414
Elektrik, Su, Akaryakıt Giderleri	207.625	155.945
Haberleşme Giderleri	40.594	85.602
İlan ve Reklam Giderleri	34.892	38.225
İhracat Giderleri	642.510	1.275.934
İhracat Komisyonları	3.650.645	3.927.111
Kira Giderleri	632.165	308.749
Nakliye Giderleri	374.168	645.158
Personel Giderleri	3.889.395	3.357.430
Seyahat Giderleri	579.910	538.391
Sigorta Giderleri	142.996	100.097
Vergi, Resim ve Harçlar	343.103	551.704
Yurtiçi Satış, Servis, Komisyon	1.924.206	2.203.444
Fuar Giderleri	1.243.304	479.634
İhale Giderleri	285.812	97.241
Temsil ve Ağırlama Giderleri	178.208	310.046
Diğer Giderler	424.004	484.681
Toplam	15.009.793	14.905.336

KATMERCİLER ARAÇ ÜSTÜ EKİPMAN SANAYİ VE TİCARET A.Ş. VE BAĞLI ORTAKLIKLARI

31 ARALIK 2016 TARİHİNDE SONA EREN HESAP DÖNEMİNE AİT KONSOLİDE FİNANSAL TABLOLARA İLİŞKİN DİPNOTLAR

(Aksi belirtilmedikçe tutarlar Türk Lirası ("TL") olarak ifade edilmiştir)

29. GENEL YÖNETİM GİDERLERİ, PAZARLAMA GİDERLERİ, ARAŞTIRMA VE GELİŞTİRME GİDERLERİ (devamı)

Genel Yönetim Giderleri (-)	01.01.-31.12.2016	01.01.-31.12.2015
Abone ve Aidat Giderleri	183.937	126.051
Amortisman Giderleri	259.955	351.422
Bakım Onarım Giderleri	25.497	42.685
Bilgi İşlem Giderleri	57.928	113.894
Ceza ve Gecikme Zamları	-	59.510
Dava, İcra ve Noter Giderleri	38.205	54.792
Dışarıdan Sağ.Fayda ve Hizmetler	104.480	182.451
Elektrik, Su, Akaryakıt Giderleri	108.799	88.383
Haberleşme Giderleri	56.080	57.323
İlan ve Reklam Giderleri	205.799	234.052
Kira Giderleri	145.512	217.600
Müşavirlik Giderleri	664.159	503.299
Personel Giderleri	7.968.526	5.380.344
Seyahat Giderleri	418.748	383.332
Sigorta Giderleri	75.718	39.255
Tahvil İhraç Giderleri (*)	-	472.153
Vergi, Resim ve Harçlar	214.858	136.121
Şüpheli Alacak Karşılığı	-	6.086.600
Bağış ve Yardımlar	440.000	48.921
Danışmanlık Gideri	253.097	-
Diğer Giderler	1.914.987	2.057.986
Toplam	13.136.245	16.636.072

(*) 2016 Yılında Finansal Giderler içerisinde raporlanmıştır.

30. NİTELİKLERİNE GÖRE GİDERLER

Amortisman Giderleri	01.01.-31.12.2016	01.01.-31.12.2015
Genel Üretim Giderleri	974.742	670.654
Hizmet Maliyeti	142.630	120.400
Araştırma ve Geliştirme Giderleri	8.868	-
Paz.Satış ve Dağıtım Giderleri	53.628	54.620
Genel Yönetim Gideri	237.213	276.104
Toplam	1.417.081	1.121.778

İtfa ve Tükenme Payları	01.01.-31.12.2016	01.01.-31.12.2015
Genel Üretim Giderleri	508.558	371.410
Araştırma ve Geliştirme Giderleri	73.140	-
Paz.Satış ve Dağıtım Giderleri	11.869	7.160
Genel Yönetim Gideri	22.742	75.319
Toplam	616.309	453.889

Personel Giderleri	01.01.-31.12.2016	01.01.-31.12.2015
Personel Giderleri	27.102.391	26.787.984
Kıdem Tazminatı Giderleri	1.084.493	767.932
İzin Karşılığı Giderleri	149.679	(31.459)
Toplam	28.336.563	27.524.457

31. ESAS FAALİYETLERDEN GELİRLER VE GİDERLER

Esas Faaliyetlerden Diğer Gelirler	01.01.-31.12.2016	01.01.-31.12.2015
Konusu Kalmayan Karşılıklar	1.685.916	639.045
Ticari Faaliyetlere ait Kur Farkı Gelirleri	15.988.262	19.945.281
Sigorta Hasar Gelirleri	-	5.276
Cari Hesap Vade Farkı Gelirleri	-	701.703
Reeskont Faiz Gelirleri	776.594	1.772.686
Diğer Gelir ve Karlar	346.132	2.004.851
Toplam	18.796.904	25.068.842

Esas Faaliyetlerden Diğer Giderler	01.01.-31.12.2016	01.01.-31.12.2015
Karşılık Giderleri (-)	352.335	1.726.028
Ticari Faaliyetlere ait Kur Farkı Giderleri (-)	5.392.288	17.512.858
Reeskont Faiz Giderleri (-)	984.008	2.144.052
6736 Sayılı Yasa Gereği Yanılan Giderler (-)	1.606.595	-
Diğer Gider ve Zararlar (-)	43.411	234.348
Toplam	8.378.637	21.617.286

32. YATIRIM FAALİYETLERİNDEN GELİRLER VE GİDERLER

Yatırım Faaliyetlerinden Diğer Gelirler	01.01-31.12.2016	01.01-31.12.2015
Kira Gelirleri	72.090	64.106
Yatırım Amaçlı Gayrimenkul Değer Artışı	541.000	501.000
MDV Satış Karı	16.924	35.112
Menkul Kıymet Satış Geliri	76.042	-
Banka Faiz Geliri	554.488	201.035
Diğer	14	6.765
Toplam	1.260.558	808.018

Yatırım Faaliyetlerinden Diğer Giderler (-)	01.01-31.12.2016	01.01-31.12.2015
Yatırım Amaçlı Gayrimenkul Satış Zararı (-)	-	1.037.455
Maddi Duran Varlık Değer Azalış (-)	557.089	-
Toplam	557.089	1.037.455

KATMERCİLER ARAÇ ÜSTÜ EKİPMAN SANAYİ VE TİCARET A.Ş. VE BAĞLI ORTAKLIKLARI

31 ARALIK 2016 TARİHİNDE SONA EREN HESAP DÖNEMİNE AİT KONSOLİDE FİNANSAL TABLOLARA İLİŞKİN DİPNOTLAR

(Aksi belirtilmedikçe tutarlar Türk Lirası ("TL") olarak ifade edilmiştir)

33. FİNANSMAN GELİRLERİ VE GİDERLERİ

Finansman Gelirleri	01.01.2016 31.12.2016	01.01.2015 31.12.2015
Kur Farkı Gelirleri	2.567.257	12.725.779
Toplam	2.567.257	12.725.779

Finansman Giderleri	01.01.2016 31.12.2016	01.01.2015 31.12.2015
Faiz ve Komisyon Giderleri (-)	16.363.083	12.811.689
Kur Farkı Giderleri (-)	12.557.520	21.682.465
Toplam	28.920.603	34.494.154

34. SATIŞ AMACIYLA ELDE TUTULAN DURAN VARLIKLAR VE DURDURULAN FAALİYETLER

Bulunmamaktadır (31.12.2015: Bulunmamaktadır).

35. GELİR VERGİLERİ

Cari Dönem Vergisiyle İlgili Dönen Varlıklar	31.12.2016	31.12.2015
Peşin Ödenen Vergi ve Fonlar	2.193	2.193

Vergi Karşılığı	31.12.2016	31.12.2015
Cari Dönem Kurumlar Vergisi Karşılığı (-)	(2.196.848)	(7.056.176)
Ertelenmiş Vergi Karşılığı Geliri / (Gideri)	239.557	1.936.086
Toplam	(1.957.291)	(5.120.090)

Kurumlar Vergisi

Grup, Türkiye'de geçerli olan kurumlar vergisine tabidir. Grup'un cari dönem faaliyet sonuçlarına ilişkin tahmini vergi yükümlülükleri için ekli konsolide finansal tablolarda gerekli karşılıklar ayrılmıştır.

Vergiye tabi kurum kazancı üzerinden tahakkuk ettirilecek kurumlar vergisi oranı ticari kazancın tespitinde gider yazılan vergi matrahından indirilemeyen giderlerin eklenmesi ve vergiden istisna kazançlar, vergiye tabi olmayan gelirler ve diğer indirimler (varsa geçmiş yıl zararları ve tercih edildiği takdirde kullanılan yatırım indirimleri) düşüldükten sonra kalan matrah üzerinden hesaplanmaktadır.
2016 yılında uygulanan efektif vergi oranı %20'dir (2015: %20).

Türkiye'de geçici vergi üçer aylık dönemler itibariyle hesaplanmakta ve tahakkuk ettirilmektedir. 2016 yılı kurum kazançlarının geçici vergi dönemleri itibariyle vergilendirilmesi aşamasında kurum kazançları üzerinden hesaplanması gereken geçici vergi oranı %20'dir. (2015: %20). Zararlar gelecek yıllarda oluşacak vergilendirilebilir kardan düşülmek üzere, maksimum 5 yıl taşınabilir. Ancak oluşan zararlar geriye dönük olarak önceki yıllarda oluşan karlardan düşülemez.

Türkiye'de vergi değerlendirmesiyle ilgili kesin ve kati bir mutabakatlaşma prosedürü bulunmamaktadır. Şirketler ilgili yılın hesap kapanış dönemini takip eden yılın 1-25 Nisan tarihleri arasında vergi beyannamelerini hazırlamaktadır. Vergi Dairesi tarafından bu beyannameler ve buna baz olan muhasebe kayıtları 5 yıl içerisinde incelenerek değiştirilebilir.

35. GELİR VERGİLERİ (devamı)

Gelir Vergisi Stopajı

Kurumlar vergisine ek olarak, dağıtılması durumunda kar payı elde eden ve bu kar paylarını kurum kazancına dahil ederek beyan eden tam mükellef kurumlara ve yabancı şirketlerin Türkiye'deki şubelerine dağıtılanlar hariç olmak üzere kar payları üzerinden ayrıca gelir vergisi stopajı hesaplanması gerekmektedir. Gelir vergisi stopajı 24 Nisan 2003 – 22 Temmuz 2006 tarihleri arasında tüm şirketlerde %10 olarak uygulanmıştır. Bu oran, 22 Temmuz 2006 tarihinden itibaren, 2006/10731 sayılı Bakanlar Kurulu Kararı ile %15 olarak uygulanmaktadır. Dağıtılmayıp sermayeye ilave edilen kar payları gelir vergisi stopajına tabi değildir.

Dönem vergi giderinin dönem karı ile mutabakatı aşağıdaki gibidir:

	31.12.2016	31.12.2015
Vergi Öncesi Kar	11.558.763	23.749.946
Vergilendirilebilir Kar	11.558.763	23.749.946
Geçerli Olan Kurumlar Vergisi Oranı (%20)	20%	20%
Hesaplanan Vergi	2.311.753	4.749.989
Kanunen Kabul Edilmeyen Giderler	338.864	715.773
İndirim ve İstisnaların Vergi Etkisi	(1.487.920)	(327.391)
Ertelenmiş Vergi Gelir/Gideri Net	239.557	1.936.086
Diğer	794.594	(18.281)
	2.196.848	7.056.176

Ertelenmiş Vergi:

Grup, vergiye esas yasal finansal tabloları ile TFRS'ye göre hazırlanmış finansal tabloları arasındaki farklılıklardan kaynaklanan geçici zamanlama farkları için ertelenmiş vergi varlığı ve ertelenmiş vergi yükümlülüğünü muhasebeleştirmektedir. Söz konusu farklılıklar genellikle bazı gelir ve gider kalemlerinin vergiye esas finansal tablolar ile TFRS'ye göre hazırlanan finansal tablolarda farklı dönemlerde yer almasından kaynaklanmakta olup, söz konusu farklar aşağıda belirtilmektedir.

Ertelenmiş vergi aktifleri ve pasiflerinin hesaplanmasında kullanılan vergi oranı %20'dir (2015 :%20).

KATMERCİLER ARAÇ ÜSTÜ EKİPMAN SANAYİ VE TİCARET A.Ş. VE BAĞLI ORTAKLIKLARI

31 ARALIK 2016 TARİHİNDE SONA EREN HESAP DÖNEMİNE AİT KONSOLİDE FİNANSAL TABLOLARA İLİŞKİN DİPNOTLAR
(Aksi belirtilmedikçe tutarlar Türk Lirası ("TL") olarak ifade edilmiştir)

35. GELİR VERGİLERİ (devamı)

	31 Aralık 2016		31 Aralık 2015	
	TOPLAM GEÇİCİ FARKLAR	Ertelenen Vergi Varlığı / (Yükümlülüğü)	TOPLAM GEÇİCİ FARKLAR	Ertelenen Vergi Varlığı / (Yükümlülüğü)
Ertelenmiş Vergi Yükümlülükleri		**(990.359)**		**(1.065.304)**
Konusu Kalmayan Karş. (Şüp Alc.+Stok Değ Düş.)	46.853	(9.371)	87.420	(17.484)
Önceki Dönem Stok Reeskont Düzeltmesi (fin.gid)	323.066	(64.613)	0	0
Alacak Reeskontu (iptali)	192.591	(38.518)	106.811	(21.362)
Gayrimenkul Değer Artışı (Yatırım Amaçlı)	135.250	(27.050)	554.634	(27.732)
MDV Satış Düzeltmesi (VUK Satış Zarar İpt+UFRS Satış Kârı)	22.982	(4.596)	953.446	(190.689)
VUK Amortisman Gider İptali	3.033.552	(606.710)	2.098.579	(419.716)
İzin Ücreti Karşılık İptali	117.863	(23.573)	84.698	(16.940)
Kıdem Tazminatı Karşılık İptali	416.930	(83.386)	340.058	(68.012)
Borçlar Reeskontu	118.962	(23.792)	237.994	(47.599)
Diğer Ufrs Düzeltmeleri	861	(172)	-	-
Garanti Gider Karşılığı İptali	776.045	(155.209)	472.907	(94.581)
Kullanım Amaçlı Gayrimenkul Değer Artış Fonundan Tenzil edilen Ertelenmiş Vergi Yükümlülüğü	932.634	46.632	2.865.241	(143.262)
VUK Gereği Aktifleştirilen Harcamaların Gelir Hesaplarında Sınıflandırılması	-	-	89.636	(17.927)
Ertelenmiş Vergi Varlıkları		**1.229.916**		**3.081.388**
Alacak Değer Düşüklüğü (Gider Kaydedilen Alacaklar)	(13.600)	2.720	38.175	(7.635)
MDV Satış Düzeltmesi (VUK Satış Kâr İpt+UFRS Satış Zararı)	(27.727)	5.545	(3.499.290)	699.858
VUK Gereği Aktifleştirilen kredi faiz maliyetinin Gider Hesaplarında Sınıflandırılması	(426.777)	85.355	(825.195)	165.039
Cari Dönem UMS16, UMS38 Amortisman Gideri	(3.026.631)	605.326	(1.651.870)	330.374
VUK Amortisman Gider Düzeltmesi	-	-	(75.865)	15.173
Stok Değer Düşüklüğü	-	-	(37.600)	7.520
Kıdem Tazminatı Karşılıkları	(1.084.493)	216.899	(767.930)	153.586
Alacak Reeskontu	(167.225)	33.445	(192.590)	38.518
Stok Reeskontu (fin. Gid.)	(165.245)	33.049		
İzin Ücreti Karşılığı	(267.541)	53.508	(66.650)	13.330
Diğer Ufrs Düzeltmeleri	(56.554)	11.311	-	-
Garanti Gider Karşılığı	(335.900)	67.180	(911.615)	182.323
Şüpheli Alacaklar Karşılığı	-	-	(6.086.600)	1.217.320
Borç Reeskontu (iptali)	(237.994)	47.599	(189.135)	37.827
Konusu Kalmayan Karş. Düzeltme	(15.963)	3.193	(22.547)	4.509
Gayrimenkul Değer Artışı	-	-	(7.690)	384
Kullanım Amaçlı Gayrimenkul Değer Azalışı Ertelenmiş Vergi Varlığı	(557.090)	111.418	-	-
Kullanım Amaçlı Gayrimenkul Değer Artış Fonundan Tenzil edilen Ertelenmiş Vergi Yükümlülüğü	(932.634)	(46.632)	(2.865.241)	143.262
Net, Ertelenmiş Vergi Alacaklarından Kar=Zararı Yansıtılan		**239.557**		**1.936.084**

KATMERCİLER ARAÇ ÜSTÜ EKİPMAN SANAYİ VE TİCARET A.Ş. VE BAĞLI ORTAKLIKLARI

31 ARALIK 2016 TARİHİNDE SONA EREN HESAP DÖNEMİNE AİT KONSOLİDE FİNANSAL TABLOLARA İLİŞKİN DİPNOTLAR

(Aksi belirtilmedikçe tutarlar Türk Lirası ("TL") olarak ifade edilmiştir)

36. PAY BAŞINA KAZANÇ

	01.01.2016 31.12.2016	01.01.2015 31.12.2015
Ana Ortaklık Net Dönem Karı / (Zararı)	9.596.808	18.620.869
Payların Ağırlıklı Ortalama Sayısı	25.000.000	25.000.000
Sürdürülen Faaliyetlerden Pay Başına Düşen Kar / (Zarar)	0,384	0,745
Sürdürülen Faaliyetlerden Sulandırılmış Pay Başına Düşen Kar / (Zarar)		

37. İLİŞKİLİ TARAF AÇIKLAMALARI

	31.12.2016			
	Alacaklar		Borçlar	
	Kısa vadeli		Kısa vadeli	
İlişkili taraflarla olan bakiyeler	Ticari	Ticari olmayan	Ticari	Ticari olmayan
Ortaklar	142.290	-	-	-
Kım Gayrimenkul Yatırım Tah.Tic.A.Ş.	69.212	-	-	-
Kım İş ve Endüstriyel Mak.Tic.A.Ş.	476.126	-	-	-
Toplam	687.628	-	-	-

	31.12.2015			
	Alacaklar		Borçlar	
	Kısa vadeli		Kısa vadeli	
İlişkili taraflarla olan bakiyeler	Ticari	Ticari olmayan	Ticari	Ticari olmayan
Ortaklar	354	-	-	-
Kım Gayrimenkul Yatırım Tah.Tic.A.Ş.	26.168	-	-	-
Kım İş ve Endüstriyel Mak.Tic.A.Ş.	429.347	-	-	-
Toplam	455.869	-	-	-

KATMERCİLER ARAÇ ÜSTÜ EKİPMAN SANAYİ VE TİCARET A.Ş. VE BAĞLI ORTAKLIKLARI

31 ARALIK 2016 TARİHİNDE SONA EREN HESAP DÖNEMİNE AİT KONSOLİDE FİNANSAL TABLOLARA İLİŞKİN DİPNOTLAR

(Aksi belirtilmedikçe tutarlar Türk Lirası ("TL") olarak ifade edilmiştir)

37. İLİŞKİLİ TARAF AÇIKLAMALARI (devamı)

01.01.- 31.12.2016 ve 01.01.- 31.12.2015 dönemlerinde ilişkili taraflarla yapılan işlemler aşağıdaki gibidir:

01 Ocak - 31 Aralık 2016

İlişkili taraflarla olan işlemler	Mal Alımları	Mal Satışları	Gayri Menkul Satışı	Hizmet Alımları	Hizmet Satışları	Hisse Alımları
Ortaklar	-	-	-	228.000	4.248	-
İlişkili Şirketler						
Ktm Gayrimenkul Yatırım Tah.Tic.A.Ş.	-	-	-	4.581.720 (*)	-	-
Ktm İş ve Endüstriyel Mak.Tic.A.Ş.	-	-	-	-	1770	-
Toplam	-	-	-	4.809.720	6.018	-

(*) İlgili tutar şirketin Ankara Başkent Organize Sanayi Bölgesinde yer alan üretim tesisi ve İzmir AOSB de bulunan idari bina inşaat bedelinden kaynaklanmaktadır.

01 Ocak - 31 Aralık 2015

İlişkili taraflarla olan işlemler	Mal Alımları	Mal Satışları	Gayri Menkul Satışı	Hizmet Alımları	Hizmet Satışları	Hisse Alımları
Ortaklar	-	-	313.687	9.000	2124	
İlişkili Şirketler						
Ktm Gayrimenkul Yatırım Tah.Tic.A.Ş.	-	-	-	-	-	-
Ktm İş ve Endüstriyel Mak.Tic.A.Ş.	-	-	-	-	-	-
Gımaex Schımıtz Fıre And Rescue	279.532	9.110	-	-	-	-
Gımaex S.A.S.		70.645	-	-	-	-
Gımaex Roanne	-	3.812.909	-	-	-	1.432.665 (*)
Gımaex Egi Sa	-	46.360	-	-	-	-
Onc Seven	639.237	-	-	-	-	-
Toplam	918.769	3.939.024	313.687	9.000	2.124	1.432.665

(*) İlgili tutar Gimkat A.Ş. nin ortağı olan Gimaex Roanne nin sahip olduğu payların satın alınmasından kaynaklanmaktadır.
(**) Gimaex şirketleri ile olan ilişkili taraf işlemleri hisse satımına kadar olan işlemlerden kaynaklanmaktadır.

38. KİLİT YÖNETİCİ PERSONEL

Grup'un üst düzey yöneticileri, Yönetim Kurulu Başkanı ve Üyeleri ile genel müdür icra kurulu başkan vekili, Mali işler koordinatörü, yurt dışı satışlar direktörlerinden oluşmaktadır. 1 Ocak - 31 Aralık 2016 ve 1 Ocak - 31 Aralık 2015 dönemlerinde üst yönetime sağlanan faydalar aşağıdaki gibidir:

Üst Düzey Yönetime Sağlanan Faydalar	01.01-31.12.2016	01.01-31.12.2015
Çalışanlara sağlanan ücret prim vb.	5.630.460	3.093.487
Kıdem Tazminatı Karşılıkları	39.660	24.512
Toplam	**5.670.120**	**3.117.999**

39. FİNANSAL ARAÇLARDAN KAYNAKLANAN RİSKLERİN NİTELİĞİ VE DÜZEYİ

a) Sermaye Risk Yönetimi

Grup sermaye yönetiminde bir yandan faaliyetlerinin sürekliliğini sağlamaya çalışırken diğer yandan da borç ve özkaynak dengesini en verimli şekilde kullanarak karlılığını artırmayı hedeflemektedir. Grup'un sermaye yapısı Dipnot 8 de açıklanan Finansal Borçlar, Dipnot 6'da açıklanan nakit ve nakit benzerleri ve Dipnot 21'de açıklanan sırasıyla ödenmiş sermaye, diğer yedekler, paylara ilişkin primler/iskontolar, yeniden değerleme ölçüm kazanç ve kayıpları, yabancı para çevrim farkları, tanımlanmış fayda planları yeniden ölçüm kazanç / kayıpları, kardan ayrılan kısıtlanmış yedekler ile geçmiş yıl kar / (zararları)'nı da içeren özkaynak kalemlerinden oluşmaktadır.

Grup'un sermaye maliyeti ile birlikte her bir sermaye sınıfıyla ilişkilendirilen riskler Şirket Yönetimi tarafından değerlendirilir.
Grup sermayeyi Finansal borç/toplam özkaynak oranını kullanarak izler. Bu oran net Finansal borcun toplam özkaynağa bölünmesiyle bulunur. Net borç, nakit ve nakit benzeri değerlerin toplam borç tutarından (finansal durum tablosunda gösterildiği gibi finansal borçlar ve yükümlülükleri, finansal kiralama ve factoring borçlarını içerir) düşülmesiyle hesaplanır.

31 Aralık 2016 ve 31 Aralık 2015 tarihleri itibarıyla net finansal borç / toplam özkaynak oranı aşağıdaki gibidir:

	31.12.2016	31.12.2015
Finansal Borçlar	164.776.461	102.342.439
Eksi: Nakit ve Nakit Benzeri Değerler	(6.161.712)	(16.981.050)
Net Borç	158.614.749	85.361.389
Toplam Özkaynak	72.175.225	62.679.650
Borç/ Özkaynak Oranı	2,20	1,36

Grup'un cari dönem sermaye risk yönetimi stratejisi, önceki dönemlere göre farklılık arz etmemektedir.

KATMERCİLER ARAÇ ÜSTÜ EKİPMAN SANAYİ VE TİCARET A.Ş. VE BAĞLI ORTAKLIKLARI

31 ARALIK 2016 TARİHİNDE SONA EREN HESAP DÖNEMİNE AİT KONSOLİDE FİNANSAL TABLOLARA İLİŞKİN DİPNOTLAR

(Aksi belirtilmedikçe tutarlar Türk Lirası ("TL") olarak ifade edilmiştir)

39. FİNANSAL ARAÇLARDAN KAYNAKLANAN RİSKLERİN NİTELİĞİ VE DÜZEYİ (devamı)

b) Finansal Risk Faktörleri

Grup faaliyetleri nedeniyle piyasa riski (kur riski, gerçeğe uygun değer faiz oranı riski, nakit akımı faiz oranı riski ve fiyat riski), kredi riski ve likidite riskine maruz kalmaktadır. Grup'un risk yönetimi programı genel olarak mali piyasalardaki belirsizliğin, Grup finansal performansı üzerindeki potansiyel olumsuz etkilerinin minimize edilmesi üzerine odaklanmaktadır.

b.1) Kredi Riski

Finansal aracın taraflarından birinin sözleşmeye bağlı yükümlülüğünü yerine getirememesi nedeniyle Şirket'e finansal bir kayıp oluşturması riski, kredi riski olarak tanımlanır. Grup, işlemlerini yalnızca kredi güvenirliliği olan taraflarla gerçekleştirme ve mümkün olduğu durumlarda, yeterli teminat elde etme yoluyla kredi riskini azaltmaya çalışmaktadır. Şirket'in maruz kaldığı kredi riskleri ve müşterilerin kredi dereceleri devamlı olarak izlenmektedir.
Ticari alacaklar, genelde aynı sektör ve coğrafi alanlara toplanmış, çok sayıdaki müşteriyi kapsamaktadır. Müşterilerin ticari alacak bakiyeleri üzerinden sürekli olarak kredi değerlendirmeleri yapılmaktadır.

KATMERCİLER ARAÇ ÜSTÜ EKİPMAN SANAYİ VE TİCARET A.Ş. VE BAĞLI ORTAKLIKLARI

31 ARALIK 2016 TARİHİNDE SONA EREN HESAP DÖNEMİNE AİT KONSOLİDE FİNANSAL TABLOLARA İLİŞKİN DİPNOTLAR

(Aksi belirtilmedikçe tutarlar Türk Lirası ("TL") olarak ifade edilmiştir)

39. FİNANSAL ARAÇLARDAN KAYNAKLANAN RİSKLERİN NİTELİĞİ VE DÜZEYİ (devamı)

b) Finansal Risk Faktörleri (devamı)

b.1) Kredi Riski (devamı)

Finansal araç türleri itibariyle maruz kalınan kredi riskleri:

31.12.2016	Alacaklar				Nakit ve Nakit Benzerleri
	Ticari Alacaklar		Diğer Alacaklar		
Cari Dönem	İlişkili Taraf	Diğer Taraf	İlişkili Taraf	Diğer Taraf	Bankalardaki Mevduat
Raporlama tarihi itibariyle maruz kalınan azami kredi riski (A+B+C+D) (1)	687.628	98.712.534	-	2.698.570	6.142.724
- Azami riskin teminat, vs ile güvence altına alınmış kısmı (*)	-	-	-	-	-
A. Vadesi geçmemiş ya da değer düşüklüğüne uğramamış finansal varlıkların net defter değeri (2)	687.628	98.712.534		2.698.570	6.142.724
B. Vadesi geçmiş ancak değer düşüklüğüne uğramamış finansal varlıkların defter değeri	-		-	-	-
C. Değer düşüklüğüne uğramış varlıkların net defter değerleri (3)	-	-	-	-	-
- Vadesi geçmiş (brüt defter değeri)	-		-	-	-
- Değer düşüklüğü (-)	-	2.911.976	-	-	-
- Net değerin teminat vs ile güvence altına alınmış kısmı	-	(2.911.976)	-	-	-
- Vadesi geçmemiş (brüt defter değeri)	-	-	-	-	-
- Değer düşüklüğü (-)	-	-	-	-	-
- Net değerin teminat vs ile güvence altına alınmış kısmı	-	-	-	-	-
D. Finansal durum tablosu dışı kredi riski içeren unsurlar	-	-	-	-	-

KATMERCİLER ARAÇ ÜSTÜ EKİPMAN SANAYİ VE TİCARET A.Ş. VE BAĞLI ORTAKLIKLARI

31 ARALIK 2016 TARİHİNDE SONA EREN HESAP DÖNEMİNE AİT KONSOLİDE FİNANSAL TABLOLARA İLİŞKİN DİPNOTLAR

(Aksi belirtilmedikçe tutarlar Türk Lirası ("TL") olarak ifade edilmiştir)

39. FİNANSAL ARAÇLARDAN KAYNAKLANAN RİSKLERİN NİTELİĞİ VE DÜZEYİ (devamı)

b) Finansal Risk Faktörleri (devamı)

b.1) Kredi Riski (devamı)

Finansal araç türleri itibariyle maruz kalınan kredi riskleri:

31.12.2015	Alacaklar				Nakit ve Nakit Benzerleri
	Ticari Alacaklar		Diğer Alacaklar		
Cari Dönem	İlişkili Taraf	Diğer Taraf	İlişkili Taraf	Diğer Taraf	Bankalardaki Mevduat
Raporlama tarihi itibariyle maruz kalınan azami kredi riski (A+B+C+D) (1)	**455.869**	**75.743.976**	**-**	**8.008.873**	**16.949.574**
- Azami riskin teminat, vs ile güvence altına alınmış kısmı (*)	-	-	-	-	-
A. Vadesi geçmemiş ya da değer düşüklüğüne uğramamış finansal varlıkların net defter değeri	455.869	75.743.976		8.008.873	16.949.574
B. Vadesi geçmiş ancak değer düşüklüğüne uğramamış finansal varlıkların defter değeri	-		-	-	-
C. Değer düşüklüğüne uğramış varlıkların net defter değerleri (3)	-	-	-	-	-
- Vadesi geçmiş (brüt defter değeri)	-		-	-	-
- Değer düşüklüğü (-)	-	2.721.528	-	-	-
- Net değerin teminat vs ile güvence altına alınmış kısmı	-	(2.721.528)	-	-	-
- Vadesi geçmemiş (brüt defter değeri)	-	-	-	-	-
- Değer düşüklüğü (-)	-	-	-	-	-
- Net değerin teminat vs ile güvence altına alınmış kısmı	-	-	-	-	-
D. Finansal durum tablosu dışı kredi riski içeren unsurlar	-	-	-	-	-

(1) Tutarın belirlenmesinde, alınan teminatlar gibi, kredi güvenilirliğinde artış sağlayan unsurlar dikkate alınmamıştır.
(2) Ticari alacakların tamamı müşterilerden olan senetli ve senetsiz alacaklardan oluşmaktadır. Şirket yönetimi geçmiş deneyimini göz önünde bulundurarak ilgili tutarların tahsilatında herhangi bir sorun ile karşılaşılmayacağını öngörmektedir.
(3) Değer düşüklüğü testleri, Şirket'in müşterilerinden olan alacaklarına ilişkin yönetimin belirlediği şüpheli alacak politikası çerçevesinde yapılmıştır.

KATMERCİLER ARAÇ ÜSTÜ EKİPMAN SANAYİ VE TİCARET A.Ş. VE BAĞLI ORTAKLIKLARI

31 ARALIK 2016 TARİHİNDE SONA EREN HESAP DÖNEMİNE AİT KONSOLİDE FİNANSAL TABLOLARA İLİŞKİN DİPNOTLAR

(Aksi belirtilmedikçe tutarlar Türk Lirası ("TL") olarak ifade edilmiştir)

39. FİNANSAL ARAÇLARDAN KAYNAKLANAN RİSKLERİN NİTELİĞİ VE DÜZEYİ (devamı)

b) Finansal Risk Faktörleri (devamı)

b.2) Likidite Riski

Likidite riski yönetimi ile ilgili esas sorumluluk, yönetim kuruluna aittir. Yönetim kurulu, Grup yönetiminin kısa, orta ve uzun vadeli fonlama ve likidite gerekliliklerini için, uygun bir likidite riski yönetimi oluşturmuştur. Grup, likidite riskini takibini ve fiili nakit akımlarını düzenli olarak takip etmek ve finansal varlık ve yükümlülüklerin vadelerinin eşleştirilmesi yoluyla yeterli fonların ve borçlanma rezervinin devamını sağlamak suretiyle, yönetir.

Aşağıdaki tablo, Grup'un türev niteliğinde olmayan finansal yükümlülüklerinin vade dağılımını göstermektedir. Türev olmayan finansal yükümlülükler iskonto edilmeden ve ödemesi gereken en erken tarihler esas alınarak hazırlanmıştır. Söz konusu yükümlülükler üzerinden ödenecek faizler aşağıdaki tabloya dahil edilmiştir.
Likidite riskine ilişkin tablolar aşağıda yer almaktadır:

Cari Dönem

Sözleşme uyarınca vadeler	Defter Değeri	Sözleşme uyarınca nakit çıkışlar toplamı (=I+II+III+IV)	3 aydan kısa (I)	3-12 ay arası (II)	1-5 yıl arası (III)
Türev Olmayan Finansal Yükümlülükler	**202.392.437**	**202.392.437**	**50.863.331**	**99.614.751**	**51.914.354**
Banka kredileri	107.197.223	107.197.223	20.956.332	36.409.491	49.831.399
Uzun Vadeli Kredilerin Anapara Taksitleri	5.067.140	5.067.140	5.067.140	-	-
Çıkarılmış Bonolar	49.415.666	49.415.666	-	49.415.666	-
Finansal Kiralama Yükümlülükleri	3.096.432	3.096.432	332.959	680.527	2.082.955
Ticari borçlar	35.753.887	35.753.887	22.644.820	13.109.067	
Diğer borçlar	1.862.089	1.862.089	1.862.089		
TOPLAM	**202.392.437**	**202.392.437**	**50.863.331**	**99.614.751**	**51.914.354**

Önceki Dönem

Sözleşme uyarınca vadeler	Defter Değeri	Sözleşme uyarınca nakit çıkışlar toplamı (=I+II+III+IV)	3 aydan kısa (I)	3-12 ay arası (II)	1-5 yıl arası (III)
Türev Olmayan Finansal Yükümlülükler	**149.696.295**	**149.696.295**	**71.822.754**	**30.132.080**	**47.741.541**
Banka kredileri	75.738.420	75.738.420	14.002.541	15.563.397	46.172.482
Uzun Vadeli Kredilerin Anapara Taksitleri	3.597.000	3.597.000	3.597.000	-	-
Çıkarılmış Bonolar	20.647.602	20.647.602	20.647.602	-	-
Finansal Kiralama Yükümlülükleri	2.358.520	2.358.520	197.374	592.087	1.569.059
Ticari borçlar	45.778.579	45.778.579	21.244.463	24.534.116	
Diğer borçlar	1.575.274	1.575.274	1.575.274	-	-
TOPLAM	**149.696.295**	**149.696.295**	**71.822.754**	**30.132.080**	**47.741.541**

KATMERCİLER ARAÇ ÜSTÜ EKİPMAN SANAYİ VE TİCARET A.Ş. VE BAĞLI ORTAKLIKLARI

31 ARALIK 2016 TARİHİNDE SONA EREN HESAP DÖNEMİNE AİT KONSOLİDE FİNANSAL TABLOLARA İLİŞKİN DİPNOTLAR

(Aksi belirtilmedikçe tutarlar Türk Lirası ("TL") olarak ifade edilmiştir)

39. FİNANSAL ARAÇLARDAN KAYNAKLANAN RİSKLERİN NİTELİĞİ VE DÜZEYİ(devamı)

b) Finansal Risk Faktörleri (devamı)

b.3) Piyasa Riski Yönetimi

Piyasa riski, piyasa fiyatlarında meydana gelen değişimler nedeniyle bir finansal aracın gerçeğe uygun değerinde veya gelecekteki nakit akışlarında bir işletmeyi olumsuz etkileyecek dalgalanma olması riskidir. Bunlar; yabancı para riski, faiz oranı riski ve finansal araçlar veya emtianın fiyat değişim riskidir.

Cari yılda Grup'un maruz kaldığı piyasa riskinde veya maruz kalınan riskleri yönetim ve ölçüm yöntemlerinde, önceki yıla göre bir değişiklik olmamıştır.

b.3.1) Kur Riski Yönetimi

Yabancı para cinsinden işlemler, kur riskinin oluşmasına sebebiyet vermektedir. Bu riskler, döviz pozisyonunun analiz edilmesi ile takip edilmekte ve sınırlandırılmaktadır.

Grup'un yabancı para cinsinden parasal ve parasal olmayan varlıklarının ve yükümlülüklerinin bilanço tarihi itibariyle dağılımı aşağıdaki gibidir:

KATMERCİLER ARAÇ ÜSTÜ EKİPMAN SANAYİ VE TİCARET A.Ş. VE BAĞLI ORTAKLIKLARI

31 ARALIK 2016 TARİHİNDE SONA EREN HESAP DÖNEMİNE AİT KONSOLİDE FİNANSAL TABLOLARA İLİŞKİN DİPNOTLAR

(Aksi belirtilmedikçe tutarlar Türk Lirası ("TL") olarak ifade edilmiştir)

39. FİNANSAL ARAÇLARDAN KAYNAKLANAN RİSKLERİN NİTELİĞİ VE DÜZEYİ (devamı)

b) Finansal Risk Faktörleri (devamı)

b.3.1) Kur Riski Yönetimi (devamı)

KONSOLİDE DÖVİZ POZİSYONU TABLOSU							
	31.12.2016				31.12.2015		
	TL Karşılığı	ABD Doları	Euro	GBP	TL Karşılığı	ABD Doları	Euro
1.Ticari Alacaklar	78.561.877	5.472.678	18.033.563	-	57.159.978	9.349.586	9.187.507
2a.Parasal Finansal Varlıklar(kasa, banka hesapları dahil)	2.683.875	427.582	317.294	-	8.386.019	387.890	2.284.174
2b.Parasal Olmayan Finansal Varlıklar	8.034.318	870.289	1.360.481	-	4.926.303	1.142.515	379.000
3.Diğer	-	-	-	-	-	-	-
4.Dönen Varlıklar(1+2+3)	**89.280.070**	**18.770.749**	**11.696.717**	**-**	**70.472.300**	**10.929.990**	**12.050.686**
5.Ticari Alacaklar	-	-	-	-	-	-	-
6a.Parasal Finansal Varlıklar	-	-	-	-	-	-	-
6b.Parasal Olmayan Finansal Varlıklar	-	-	-	-	-	-	-
7.Diğer	-	-	-	-	-	-	-
8.Duran Varlıklar (5+6+7)	**-**	**-**	**-**	**-**	**-**	**-**	**-**
9.Toplam Varlıklar(4+8)	**89.280.070**	**18.770.749**	**11.696.717**	**-**	**70.472.300**	**10.929.990**	**12.050.686**
10.Ticari Borçlar	(2.974.108)	474.885	3.866.256	375	(4.351.631)	786.216	3.017.215
11.Finansal Yükümlülükler	48.760.647	394.126	12.959.209	-	31.803.680	2.379.772	7.579.504
12a.Parasal Olan Diğer Yükümlülükler	3.215.613	808.881	104.863	-	-	-	-
12b.Parasal Olmayan Diğer Yükümlülükler	5.317.899	719.191	751.823	-	6.771.341	701.250	1.489.322
13.Kısa vadeli Yükümlülükler (10+11+12)	**78.588.299**	**2.397.395**	**16.861.360**	**375**	**53.127.690**	**3.845.238**	**12.086.045**
14.Ticari Borçlar	-	-	-	-	-	-	-
15.Finansal Yükümlülükler	18.092.909	340.258	4.569.457	-	22.279.968	877.492	6.208.639
16a.Parasal Olan Diğer Yükümlülükler	-	-	-	-	-	-	-
16b.Parasal Olmayan Diğer Yükümlülükler	-	-	-	-	-	-	-
17.Uzun Vadeli Yükümlülükler (14+15+16)	**18.092.909**	**340.258**	**4.569.457**	**-**	**22.279.968**	**877.492**	**6.208.639**
18.Toplam Yükümlülükler(13+17)	**88.979.894**	**2.959.683**	**21.430.817**	**375**	**74.407.648**	**4.722.730**	**19.094.684**
19.Bilanço Dışı Türev Araçların Net Varlık/ (Yükümlülük) pozisyonu(19a-19b)	-	-	-	-	-	-	-
19a.Hedge Edilen Toplam Varlık Tutarı	-	-	-	-	-	-	-
19b.Hedge Edilen Toplam Yükümlülük Tutarı	-	-	-	-	-	-	-
20.Net Yabancı Para Varlık/(Yükümlülük) Pozisyonu(9-18+19)	**(7.872.734)**	**8.251.196**	**(9.714.188)**	**(375)**	**(4.334.748)**	**6.207.271**	**(7.043.998)**
21.Parasal Kalemler Net Yabancı Para Varlık/(Yükümlülük) Pozisyonu(UFRS 7.B23) (1+2a+5+6a-10-11-12a-14-15-16a)	**(8.809.153)**	**8.080.209**	**(10.388.558)**	**(375)**	**(2.089.531)**	**5.766.046**	**(5.803.681)**
22.Döviz Hedge'i için kullanılan Finansal Araçların Toplam Gerçeğe Uygun Değeri	-	-	-	-	-	-	-

KATMERCİLER ARAÇ ÜSTÜ EKİPMAN SANAYİ VE TİCARET A.Ş. VE BAĞLI ORTAKLIKLARI

31 ARALIK 2016 TARİHİNDE SONA EREN HESAP DÖNEMİNE AİT KONSOLİDE FİNANSAL TABLOLARA İLİŞKİN DİPNOTLAR

(Aksi belirtilmedikçe tutarlar Türk Lirası ("TL") olarak ifade edilmiştir)

39. FİNANSAL ARAÇLARDAN KAYNAKLANAN RİSKLERİN NİTELİĞİ VE DÜZEYİ (devamı)

b) Finansal Risk Faktörleri (devamı)

b.3.1) Kur Riski Yönetimi (devamı)

Şirket, başlıca ABD Doları, EURO, cinsinden kur riskine maruz kalmaktadır.

Aşağıdaki tablo Şirket'in ABD Doları, EURO kurlarındaki %10'luk artışa ve azalışa olan duyarlılığını göstermektedir. %10'luk oran, üst düzey yöneticilere Şirket içinde kur riskinin raporlanması sırasında kullanılan oran olup, söz konusu oran yönetimin döviz kurlarında beklediği olası değişikliği ifade etmektedir. Duyarlılık analizi sadece dönem sonundaki açık yabancı para cinsinden parasal kalemleri kapsar ve söz konusu kalemlerin dönem sonundaki %10'luk kur değişiminin etkilerini gösterir. Pozitif değer, kar/zararda ve diğer özkaynak kalemlerindeki artışı ifade eder.

Döviz Kuru Duyarlılık Analizi Tablosu			
31.12.2016			
	Kar/Zarar		Özkaynaklar
	Yabancı para değer kazanması	Yabancı para değer kaybetmesi	Yabancı para değer kazanması
ABD Doları'nın TL karşısında % 10 değişmesi halinde:			
1- ABD Doları net varlık/yükümlülüğü	2.896.723	(2.896.723)	-
2- ABD Doları riskinden korunan kısım (-)	-	-	-
3- ABD Doları Net Etki (1+2)	2.896.723	(2.896.723)	-
Euro'nun TL karşısında % 10 değişmesi halinde:			
4- EUR net varlık/yükümlülüğü	(3.603.834)	3.603.834	-
5- EUR riskinden korunan kısım (-)	-	-	-
6- EUR Net Etki (4+5)	(3.603.834)	3.603.834	-
TOPLAM (3+6)	(707.111)	707.111	-
Sterlin in TL karşısında % 10 değişmesi halinde:			
7- Diğer net varlık/yükümlülüğü	(162)	162	-
8- Diğer riskinden korunan kısım (-)	-	-	-
9- Diğer Net Etki (4+5)	(162)	162	-
TOPLAM (3+6)	(707.273)	707.273	-

Döviz Kuru Duyarlılık Analizi Tablosu			
31.12.2015			
	Kar/Zarar		Özkaynaklar
	Yabancı para değer kazanması	Yabancı para değer kaybetmesi	Yabancı para değer kazanması
ABD Doları'nın TL karşısında % 10 değişmesi halinde:			
1- ABD Doları net varlık/yükümlülüğü	1.804.826	(1.804.826)	-
2- ABD Doları riskinden korunan kısım (-)	-	-	-
3- ABD Doları Net Etki (1+2)	1.804.826	(1.804.826)	-
Euro'nun TL karşısında % 10 değişmesi halinde:			
4- EUR net varlık/yükümlülüğü	(2.238.301)	2.238.301	-
5- EUR riskinden korunan kısım (-)	-	-	-
6- EUR Net Etki (4+5)	(2.238.301)	2.238.301	-
TOPLAM (3+6)	(433.475)	433.475	-
Diğer Döviz Kurunun TL karşısında % 10 değişmesi halinde:			
7- Diğer net varlık/yükümlülüğü			-
8- Diğer riskinden korunan kısım (-)	-	-	-
9- Diğer Net Etki (4+5)	-	-	-
TOPLAM (3+6)	(433.475)	433.475	-

KATMERCİLER ARAÇ ÜSTÜ EKİPMAN SANAYİ VE TİCARET A.Ş. VE BAĞLI ORTAKLIKLARI

31 ARALIK 2016 TARİHİNDE SONA EREN HESAP DÖNEMİNE AİT KONSOLİDE FİNANSAL TABLOLARA İLİŞKİN DİPNOTLAR

(Aksi belirtilmedikçe tutarlar Türk Lirası ("TL") olarak ifade edilmiştir)

39. FİNANSAL ARAÇLARDAN KAYNAKLANAN RİSKLERİN NİTELİĞİ VE DÜZEYİ (devamı)

b) Finansal Risk Faktörleri (devamı)

b.3) Piyasa Riski Yönetimi (devamı)

b.3.2) Faiz oranı riski yönetimi

Piyasa faiz oranlarındaki değişmelerin finansal araçların gerçeğe uygun değerinde veya gelecekteki nakit akışlarında dalgalanmalara yol açması, Şirket'in faiz oranı riskiyle başa çıkma gerekliliğini doğurur. Riskten korunma stratejileri, faiz oranı beklentisi ve tanımlı olan risk ile uyumlu olması için düzenli olarak değerlendirilmektedir. Böylece optimal riskten korunma stratejisinin oluşturulması, gerek bilançonun pozisyonunun gözden geçirilmesi gerekse faiz harcamalarının farklı faiz oranlarında kontrol altında tutulması amaçlanmaktadır.
31.12.2016 ve 31.12.2015 tarihleri itibariyle Grup'un faiz pozisyonu tablosu aşağıdaki gibi belirtilmiştir:

Faiz Pozisyonu Tablosu			
		Cari Dönem	**Önceki Dönem**
Sabit faizli finansal araçlar			
	Gerçeğe uygun değer farkı kar/zarara yansıtılan varlıklar	-	-
Finansal varlıklar	Nakit ve Nakit Benzerleri		-
Finansal yükümlülükler		**92.485.375**	**72.489.838**
Euro Krediler		45.756.077	30.138.277
Usd Krediler		1.005.490	4.382.169
TL Krediler		37.560.236	32.012.972
Uzun Vadeli Kredilerin Anapara Taksitleri		5.067.140	3.597.900
Finansal Kiralama Borçları		3.096.432	2.358.520
Değişken faizli finansal araçlar			
Finansal varlıklar		-	-
Finansal yükümlülükler		**72.291.086**	**29.852.604**
Euro Krediler		14.653.626	6.161.638
Usd Krediler		599.514	941.108
TL Krediler		7.622.280	2.102.255
Çıkarılmış Bonolar		49.415.686	20.647.602

Grubun finansal yükümlülükleri ağırlıklı olarak sabit faizli borçlanmalarıdır. Bununla birlikte şirket değişken faizli finansal yükümlülükler nedeniyle faiz oranı riskine maruz kalmaktadır. Değişken faizli finansal yükümlülükler 31 Aralık 2016 tarihi itibariyle mevcut bilanço pozisyonuna göre USD, EURO, TL para birimi cinsinden olan faiz oranı 100 baz puan %1 yüksek/düşük olsaydı ve diğer tüm değişkenler sabit kalsaydı, vergi öncesi dönem karı yaklaşık 539.882TL (31.12.2015:353.076 TL) daha düşük/yüksek olacaktı.

KATMERCİLER ARAÇ ÜSTÜ EKİPMAN SANAYİ VE TİCARET A.Ş. VE BAĞLI ORTAKLIKLARI

31 ARALIK 2016 TARİHİNDE SONA EREN HESAP DÖNEMİNE AİT KONSOLİDE FİNANSAL TABLOLARA İLİŞKİN DİPNOTLAR

(Aksi belirtilmedikçe tutarlar Türk Lirası ("TL") olarak ifade edilmiştir)

40. FİNANSAL ARAÇLAR (GERÇEĞE UYGUN DEĞER AÇIKLAMALARI VE FİNANSAL RİSKTEN KORUNMA MUHASEBESİ ÇERÇEVESİNDEKİ AÇIKLAMALAR)

Şirket yönetimi, finansal araçların kayıtlı değerlerinin makul değerlerini yansıttığını düşünmektedir.

31.12.2016	Gerçeğe uygun değeri üzerinden gösterilen finansal varlıklar	Krediler ve alacaklar (nakit ve nakit benzerleri dahil)	Satılmaya hazır finansal varlıklar	İtfa edilmiş değerinden gösterilen finansal yükümlülükler	Defter Değeri	Dipnot
Finansal varlıklar						
Nakit ve nakit benzerleri	-	6.161.712	-	-	6.161.712	6
Ticari alacaklar	-	99.400.162	-	-	99.400.162	9
Finansal yatırımlar	1.076.191	-	-	-	1.076.191	7
Finansal yükümlülükler						
Finansal borçlar				164.776.461	164.776.461	8
Ticari borçlar				35.753.887	35.753.887	9

31.12.2015	Gerçeğe uygun değeri üzerinden gösterilen finansal varlıklar	Krediler ve alacaklar (nakit ve nakit benzerleri dahil)	Satılmaya hazır finansal varlıklar	İtfa edilmiş değerinden gösterilen finansal yükümlülükler	Defter Değeri	Dipnot
Finansal varlıklar						
Nakit ve nakit benzerleri	-	16.981.050			16.981.050	6
Ticari alacaklar	-	76.199.845			76.199.845	9
Finansal yükümlülükler						
Finansal borçlar				102.342.439	102.342.439	8
Ticari borçlar				45.778.579	45.778.579	9

KATMERCİLER ARAÇ ÜSTÜ EKİPMAN SANAYİ VE TİCARET A.Ş. VE BAĞLI ORTAKLIKLARI

31 ARALIK 2016 TARİHİNDE SONA EREN HESAP DÖNEMİNE AİT KONSOLİDE FİNANSAL TABLOLARA İLİŞKİN DİPNOTLAR

(Aksi belirtilmedikçe tutarlar Türk Lirası ("TL") olarak ifade edilmiştir)

40. FİNANSAL ARAÇLAR (GERÇEĞE UYGUN DEĞER AÇIKLAMALARI VE FİNANSAL RİSKTEN KORUNMA MUHASEBESİ ÇERÇEVESİNDEKİ AÇIKLAMALAR) (devamı)

Finansal varlıkların ve yükümlülüklerin gerçeğe uygun değeri aşağıdaki gibi belirlenir:

- Birinci seviye: Finansal varlık ve yükümlülükler, birbirinin aynı varlık ve yükümlülükler için aktif piyasada işlem gören borsa fiyatlarından değerlenir.
- İkinci seviye: Finansal varlık ve yükümlülükler, ilgili varlık ya da yükümlülüğün birinci seviyede belirtilen borsa fiyatından başka direk ya da endirekt olarak piyasada gözlenebilen fiyatının bulunmasında kullanılan girdilerden değerlenir.
- Üçüncü seviye: Finansal varlık ve yükümlülükler, varlık ya da yükümlülüğün gerçeğe uygun değerinin bulunmasında kullanılan piyasada gözlenebilir bir veriye dayanmayan girdilerden değerlenir.

31.12.2016

		Raporlama tarihi itibariyle gerçeğe uygun değer seviyesi		
Finansal varlıklar	Toplam	1. Seviye (TL)	2. Seviye (TL)	3. Seviye (TL)
Gerçeğe uygun değer farkları gelir tablosuna yansıtılan finansal varlıklar				
Borçlanma Araçları Fonu	1.076.191	1.076.191	-	-
Toplam	1.076.191	1.076.191	-	-

31.12.2015

Bulunmamaktadır.

KATMERCİLER ARAÇ ÜSTÜ EKİPMAN SANAYİ VE TİCARET A.Ş. VE BAĞLI ORTAKLIKLARI

31 ARALIK 2016 TARİHİNDE SONA EREN HESAP DÖNEMİNE AİT KONSOLİDE FİNANSAL TABLOLARA İLİŞKİN DİPNOTLAR

(Aksi belirtilmedikçe tutarlar Türk Lirası ("TL") olarak ifade edilmiştir)

41. RAPORLAMA DÖNEMİNDEN SONRAKİ OLAYLAR

31.12.2016:

- 31 Aralık 2016 tarihinde 4.297 TL olan kıdem tazminatı tavanı 1 Ocak 2017 tarihinden geçerli olmak üzere 4.426 TL'ye yükseltilmiştir.
- Şirketimiz tarafından 09.05.2016 tarihinde Nitelikli Yatırımcılara ihracı gerçekleştirilen 365 gün vadeli, TRSKTMR51711 ISIN kodlu, 36.000.000 TL nominal değerli Bononun itfa işlemi ve 1.259.172 TL lik 3. Kupon Faiz ödemesi 07.02.2017 tarihi itibariyle gerçekleştirilmiştir.

- Şirketimiz tarafından 10.08.2016 tarihinde Nitelikli Yatırımcılara ihracı gerçekleştirilen 365 gün vadeli, TRSKTMR81718 ISIN kodlu, 12.000.000 TL nominal değerli Bononun itfa işlemi ve 422.244 TL lik 2. Kupon Faiz ödemesi 08.02.2017 tarihi itibariyle gerçekleştirilmiştir.

- Şirketimiz tarafından 06.03.2017 tarihinde Nitelikli Yatırımcılara 365 gün vadeli, TRSKTMR31812 ISIN kodlu, 50.000.000 TL nominal değerli Bononun ihraç işlemi gerçekleştirilmiştir.

31.12.2015:

- Şirketimiz tarafından 30.01.2015 tarihinde Nitelikli Yatırımcılara ihracı gerçekleştirilen 364 gün vadeli, TRFKTMR21612 ISIN kodlu, 20.000.000 TL nominal değerli Bononun itfa işlemi ve 709.648 TL lik 4. Kupon Faiz ödemesi 01.02.2016 tarihi itibariyle gerçekleştirilmiştir.
-
- 31 Aralık 2015 tarihinde 3.828,37 TL olan kıdem tazminatı tavanı 1 Ocak 2016 tarihinden geçerli olmak üzere 4.092,53 TL'ye yükseltilmiştir.

42. FİNANSAL TABLOLARIN ÖNEMLİ ÖLÇÜDE ETKİLEYEN YA DA FİNANSAL TABLOLARIN AÇIK, YORUMLANABİLİR VE ANLAŞILABİLİR OLMASI AÇISINDAN AÇIKLANMASI GEREKEN DİĞER HUSUSLAR

Bulunmamaktadır (31.12.2015: Bulunmamaktadır).

2016
FAALİYET
RAPORU

KATMERCİLER

10032 Sk. No:10 A.O.S.B.
35620 Çiğli / İzmir / TÜRKİYE

Tel (Phone) :+90(232) 376 75 75 (Pbx)
Faks (Fax) :+90(232) 376 75 81

www.katmerciler.com.tr
info@katmerciler.com.tr